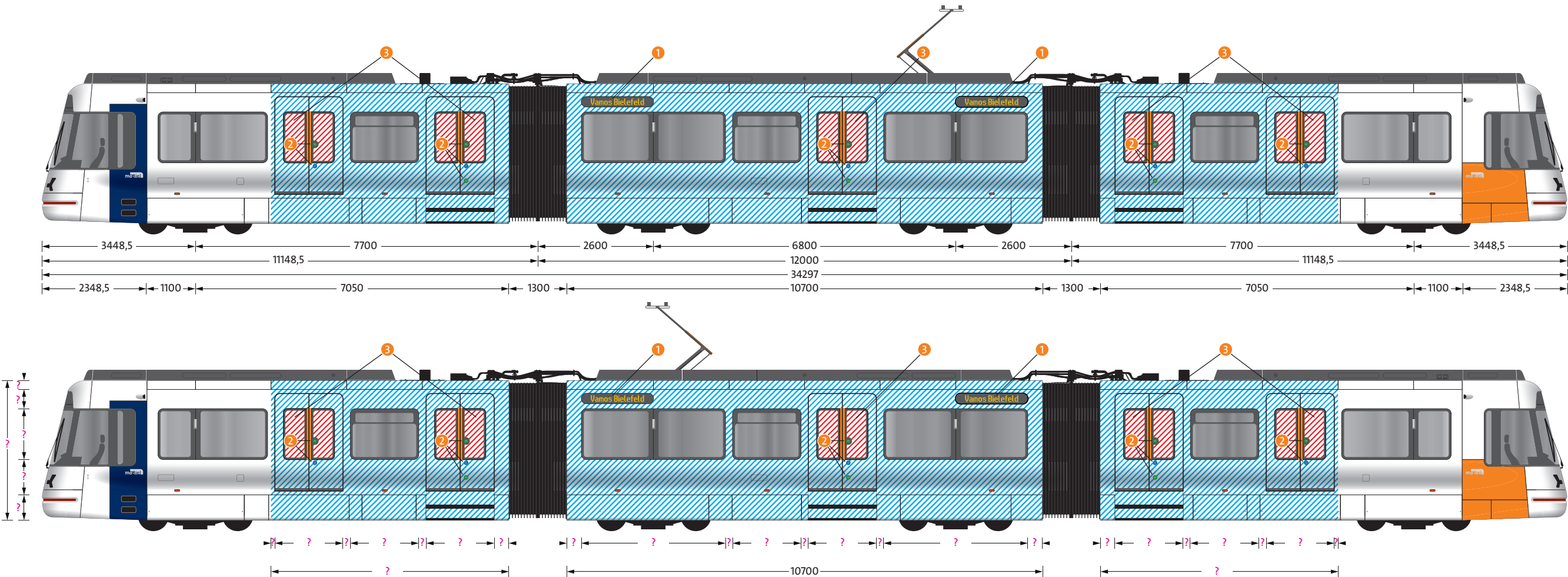


StadtBahn-Wagen Vamos

► Ganzgestaltung (mit WindowGrafics)



Fahrzeugbezeichnung

- StadtBahn-Wagen Typ GTZ 8-B (Vamos),
Baujahr 2011 – 2012

Farbgebung

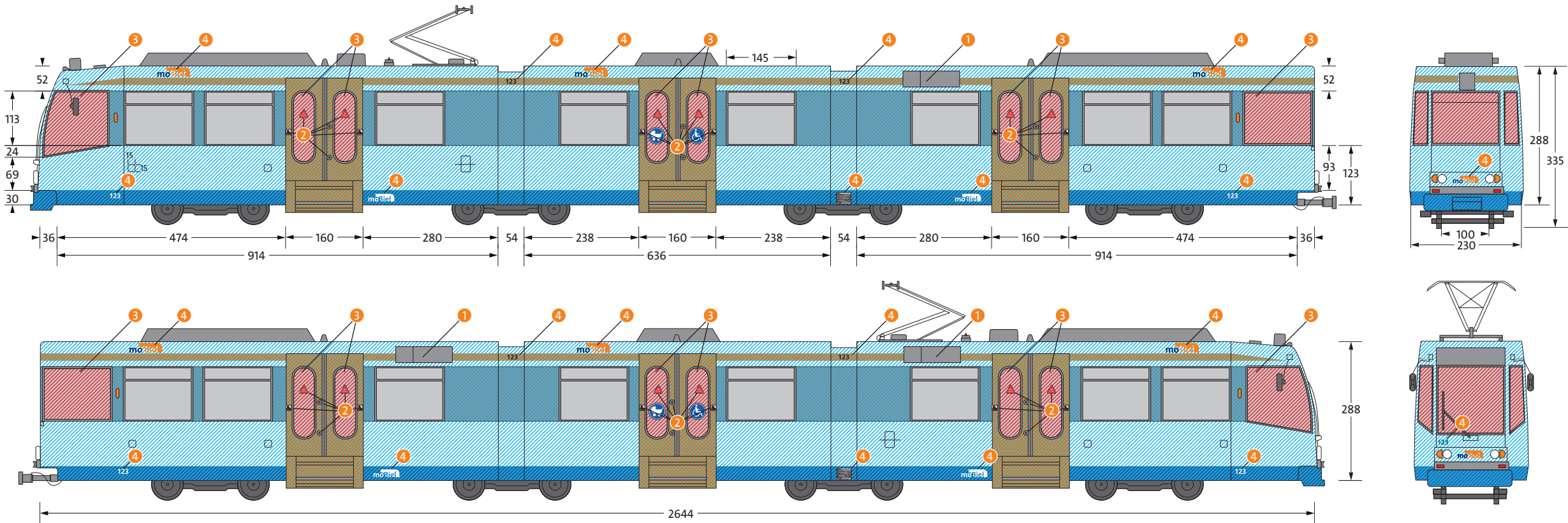
- Weiß

Anmerkungen

- Beide Fahrzeugseiten sind identisch
- ① Fahrtziel-, Linienanzeige, Infrarotmelder ② Türdrücker, Hinweise ③ gekennzeichnete Elemente – sind frei zu halten. ④ können überklebt werden und werden vom VB an der selben Stelle des beklebten Fahrzeugs neu angebracht.
- Wartungsklappen sind so zu bekleben, dass sie geöffnet werden können; Be- und Entlüftungsschlitze sind frei zu halten. Bitte beachten Sie, dass Folien an Karosserie-Fugennähten eingeschnitten werden müssen, da die Folie sonst reißt. Es gelten unsere allgemeinen Hinweise für Folienverwendung.
- Weitere Anmerkungen in »Grundsätze der Werbebelegung«

StadtBahn-Wagen M8D

► Ganzgestaltung (mit WindowGraphics)



Fahrzeugbezeichnung

► StadtBahn-Wagen Typ M8D (8-Achser), Baujahr 1999

Farbgebung

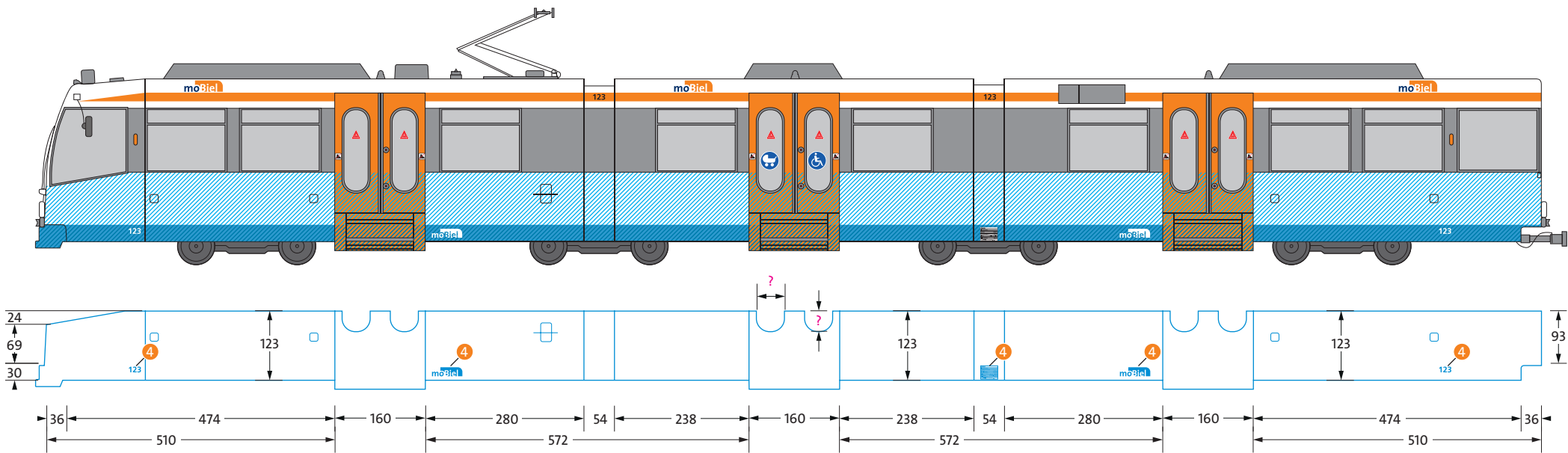
► Orange, Weiß, Blau

Anmerkungen

- Beide Fahrzeugseiten sind identisch
- ❶ Fahrtziel-, Linienanzeige, Infrarotmelder ❷ Türdrücker, Hinweise ❸ gekennzeichnete Elemente – sind frei zu halten. ❹ können überklebt werden und werden vom VB an der selben Stelle des beklebten Fahrzeugs neu angebracht.
- Wartungsklappen sind so zu bekleben, dass sie geöffnet werden können; Be- und Entlüftungsschlitze sind frei zu halten. Bitte beachten Sie, dass Folien an Karosserie-Fugennähten eingeschnitten werden müssen, da die Folie sonst reißt. Es gelten unsere allgemeinen Hinweise für Folienverwendung.
- Weitere Anmerkungen in »Grundsätze der Werbebelegung«

StadtBahn-Wagen M8D

► Teilgestaltung (Rumpf- und Bodenfläche)



Fahrzeugbezeichnung

► StadtBahn-Wagen Typ M8D (8-Achser), Baujahr 1999

Farbgebung

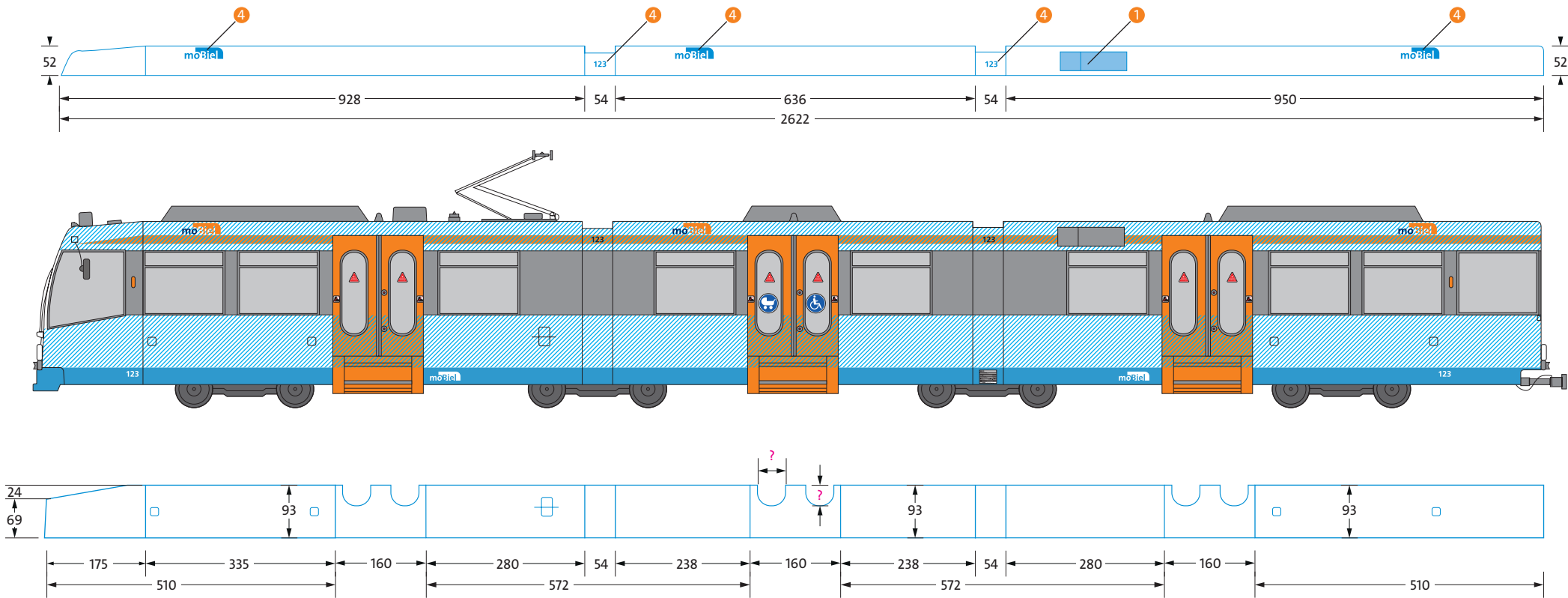
► Orange, Weiß, Blau

Anmerkungen

- Beide Fahrzeugseiten sind identisch
- ① Fahrtziel-, Linienanzeige, Infrarotmelder ② Türdrücker, Hinweise ③ gekennzeichnete Elemente – sind frei zu halten. ④ können überklebt werden und werden vom VB an der selben Stelle des beklebten Fahrzeugs neu angebracht.
- Wartungsklappen sind so zu bekleben, dass sie geöffnet werden können; Be- und Entlüftungsschlitze sind frei zu halten. Bitte beachten Sie, dass Folien an Karosserie-Fugennähten eingeschnitten werden müssen, da die Folie sonst reißt. Es gelten unsere allgemeinen Hinweise für Folienverwendung.
- Weitere Anmerkungen in »Grundsätze der Werbebelegung«

StadtBahn-Wagen M8D

► Teilgestaltung (Rumpffläche und Dachkranz)



Fahrzeugbezeichnung

► StadtBahn-Wagen Typ M8D (8-Achser), Baujahr 1999

Farbgebung

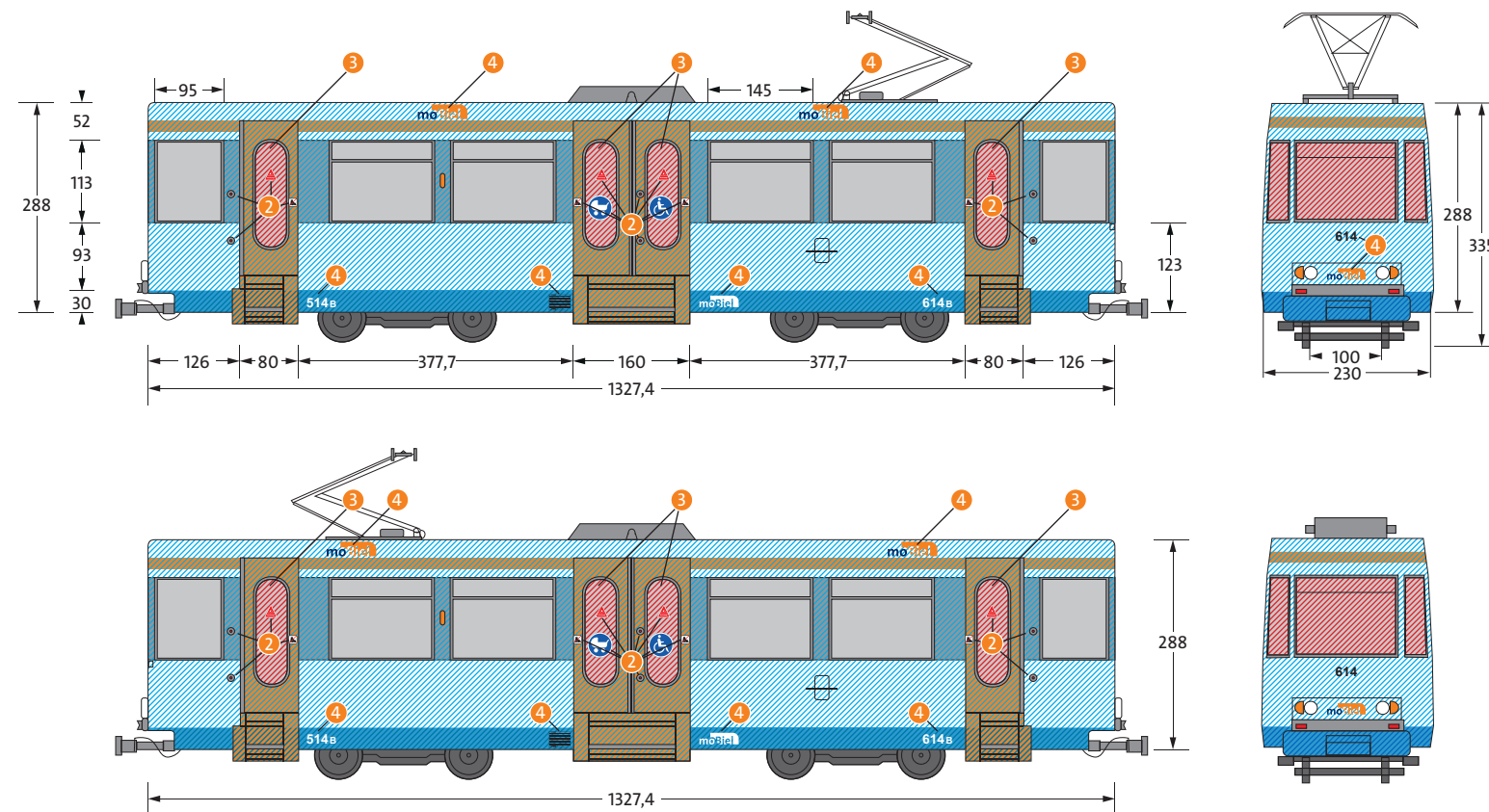
► Orange, Weiß, Blau

Anmerkungen

- Beide Fahrzeugseiten sind identisch
- 1 Fahrtziel-, Linienanzeige, Infrarotmelder 2 Türdrücker, Hinweise 3 gekennzeichnete Elemente – sind frei zu halten. 4 können überklebt werden und werden vom VB an der selben Stelle des beklebten Fahrzeugs neu angebracht.
- Wartungsklappen sind so zu bekleben, dass sie geöffnet werden können; Be- und Entlüftungsschlitze sind frei zu halten. Bitte beachten Sie, dass Folien an Karosserie-Fugennähten eingeschnitten werden müssen, da die Folie sonst reißt. Es gelten unsere allgemeinen Hinweise für Folienverwendung.
- Weitere Anmerkungen in »Grundsätze der Werbebelegung«

StadtBahn-Wagen MB4

► Ganzgestaltung (mit WindowGraphics)



Fahrzeugbezeichnung

- StadtBahn-Wagen Typ MB4 (Beiwagen), Baujahr 1999

Farbgebung

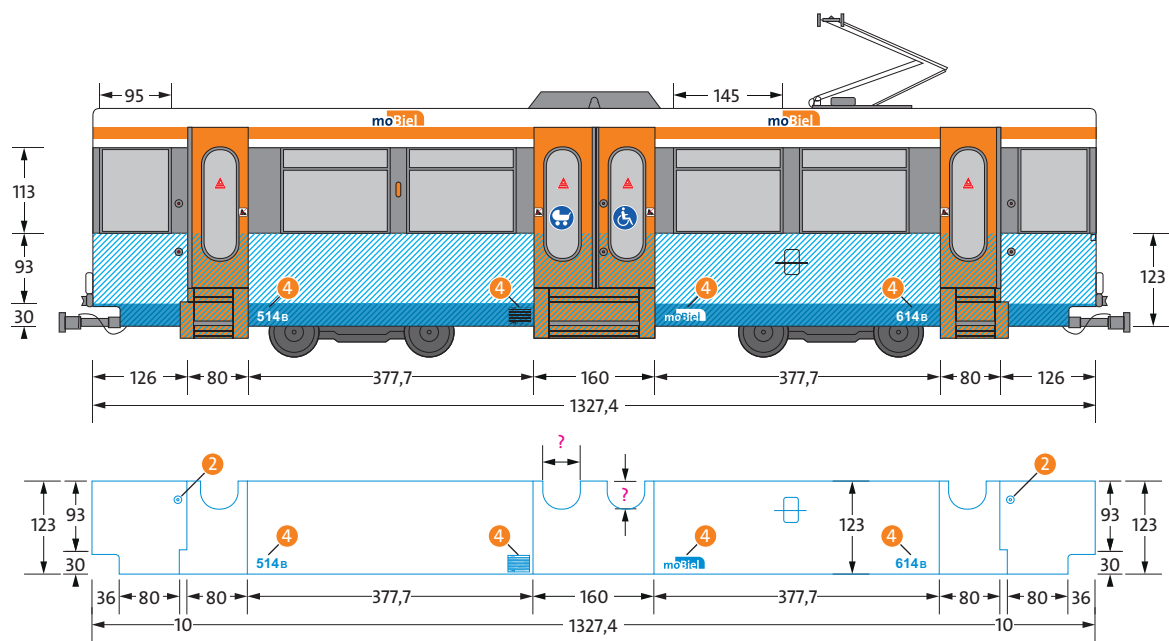
- Orange, Weiß, Blau

Anmerkungen

- Beide Fahrzeugseiten sind identisch
- ❶ Fahrtziel-, Linienanzeige, Infrarotmelder ❷ Türdrücker, Hinweise ❸ gekennzeichnete Elemente – sind frei zu halten. ❹ können überklebt werden und werden vom VB an der selben Stelle des beklebten Fahrzeugs neu angebracht.
- Wartungsklappen sind so zu bekleben, dass sie geöffnet werden können; Be- und Entlüftungsschlitze sind frei zu halten. Bitte beachten Sie, dass Folien an Karosserie-Fugennähten eingeschnitten werden müssen, da die Folie sonst reißt. Es gelten unsere allgemeinen Hinweise für Folienverwendung.
- Weitere Anmerkungen in »Grundsätze der Werbebelegung«

StadtBahn-Wagen MB4

► Teilgestaltung (Rumpf- und Bodenfläche)



Fahrzeugbezeichnung

► StadtBahn-Wagen Typ MB4 (Beiwagen), Baujahr 1999

Farbgebung

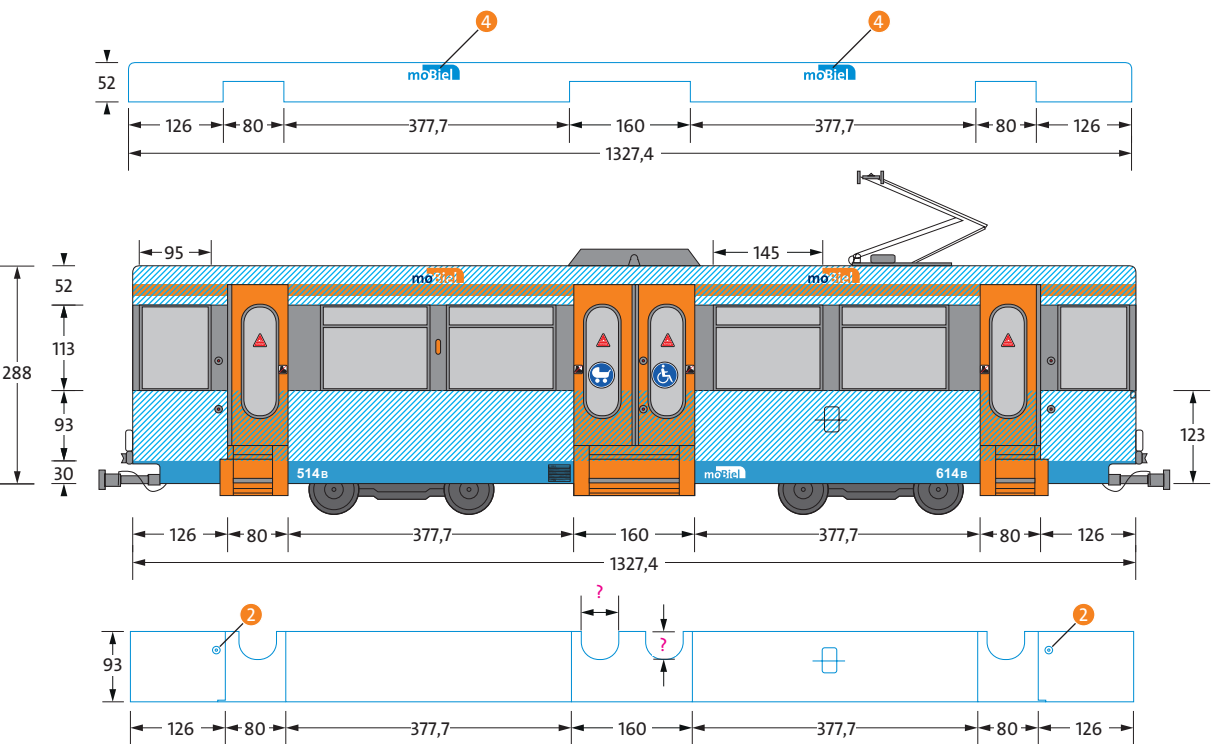
► Orange, Weiß, Blau

Anmerkungen

- Beide Fahrzeugseiten sind identisch
- 1 Fahrtziel-, Linienanzeige, Infrarotmelder 2 Türdrücker, Hinweise 3 gekennzeichnete Elemente – sind frei zu halten. 4 können überklebt werden und werden vom VB an der selben Stelle des beklebten Fahrzeugs neu angebracht.
- Wartungsklappen sind so zu bekleben, dass sie geöffnet werden können; Be- und Entlüftungsschlitze sind frei zu halten. Bitte beachten Sie, dass Folien an Karosserie-Fugennähten eingeschnitten werden müssen, da die Folie sonst reißt. Es gelten unsere allgemeinen Hinweise für Folienverwendung.
- Weitere Anmerkungen in »Grundsätze der Werbebelegung«

StadtBahn-Wagen MB4

► Teilgestaltung (Rumpffläche und Dachkranz)



Fahrzeugbezeichnung

► StadtBahn-Wagen Typ MB4 (Beiwagen), Baujahr 1999

Farbgebung

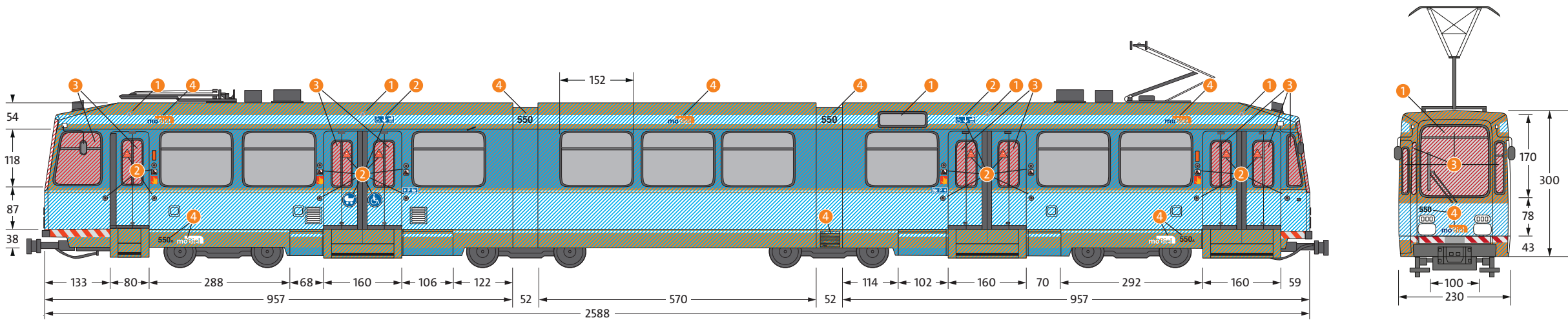
► Orange, Weiß, Blau

Anmerkungen

- Beide Fahrzeugseiten sind identisch
- ❶ Fahrtziel-, Linienanzeige, Infrarotmelder ❷ Türdrücker, Hinweise ❸ gekennzeichnete Elemente – sind frei zu halten. ❹ können überklebt werden und werden vom VB an der selben Stelle des beklebten Fahrzeugs neu angebracht.
- Wartungsklappen sind so zu bekleben, dass sie geöffnet werden können; Be- und Entlüftungsschlitze sind frei zu halten. Bitte beachten Sie, dass Folien an Karosserie-Fugennähten eingeschnitten werden müssen, da die Folie sonst reißt. Es gelten unsere allgemeinen Hinweise für Folienverwendung.
- Weitere Anmerkungen in »Grundsätze der Werbebelegung«

StadtBahn-Wagen M8C

► Ganzgestaltung (mit WindowGraphics)



Fahrzeugbezeichnung

► StadtBahn-Wagen Typ M8C (8-Achser), Baujahr 1981

Farbgebung

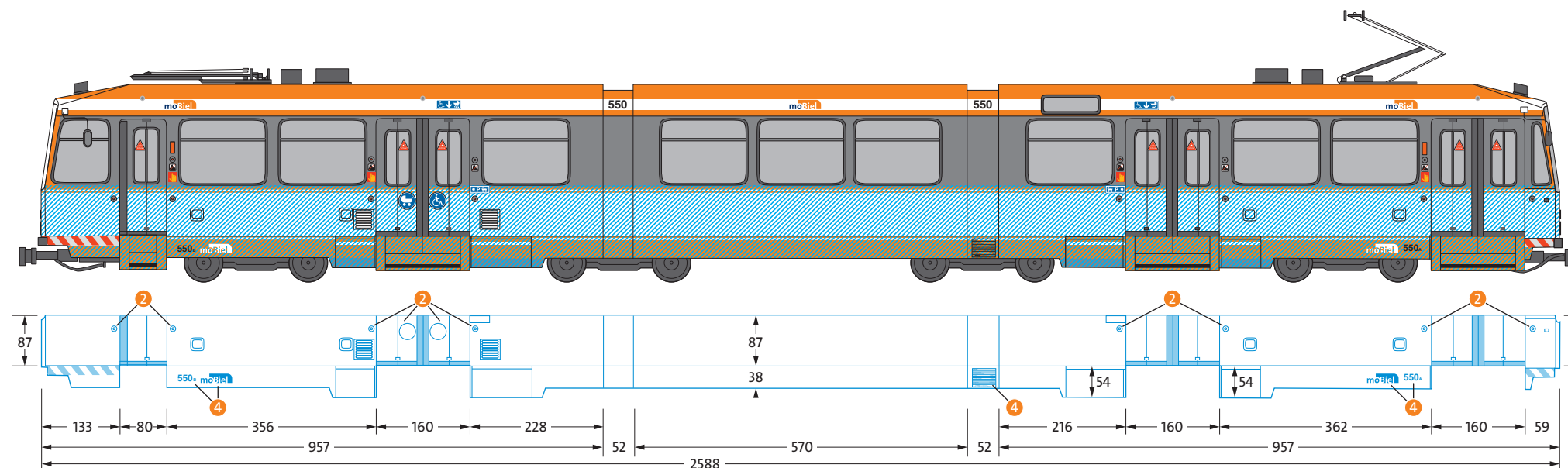
► Orange, Weiß

Anmerkungen

- Beide Fahrzeugseiten sind identisch
- ① Fahrtziel-, Linienanzeige, Infrarotmelder ② Türdrücker, Hinweise ③ gekennzeichnete Elemente – sind frei zu halten. ④ können überklebt werden und werden vom VB an der selben Stelle des beklebten Fahrzeugs neu angebracht.
- Wartungsklappen sind so zu bekleben, dass sie geöffnet werden können; Be- und Entlüftungsschlitze sind frei zu halten. Bitte beachten Sie, dass Folien an Karosserie-Fugennähten eingeschnitten werden müssen, da die Folie sonst reißt. Es gelten unsere allgemeinen Hinweise für Folienverwendung.
- Weitere Anmerkungen in »Grundsätze der Werbebelegung«

StadtBahn-Wagen M8C

► Teilgestaltung (Rumpf- und Bodenfläche)



Fahrzeugbezeichnung

► StadtBahn-Wagen Typ M8C (8-Achser), Baujahr 1981

Farbgebung

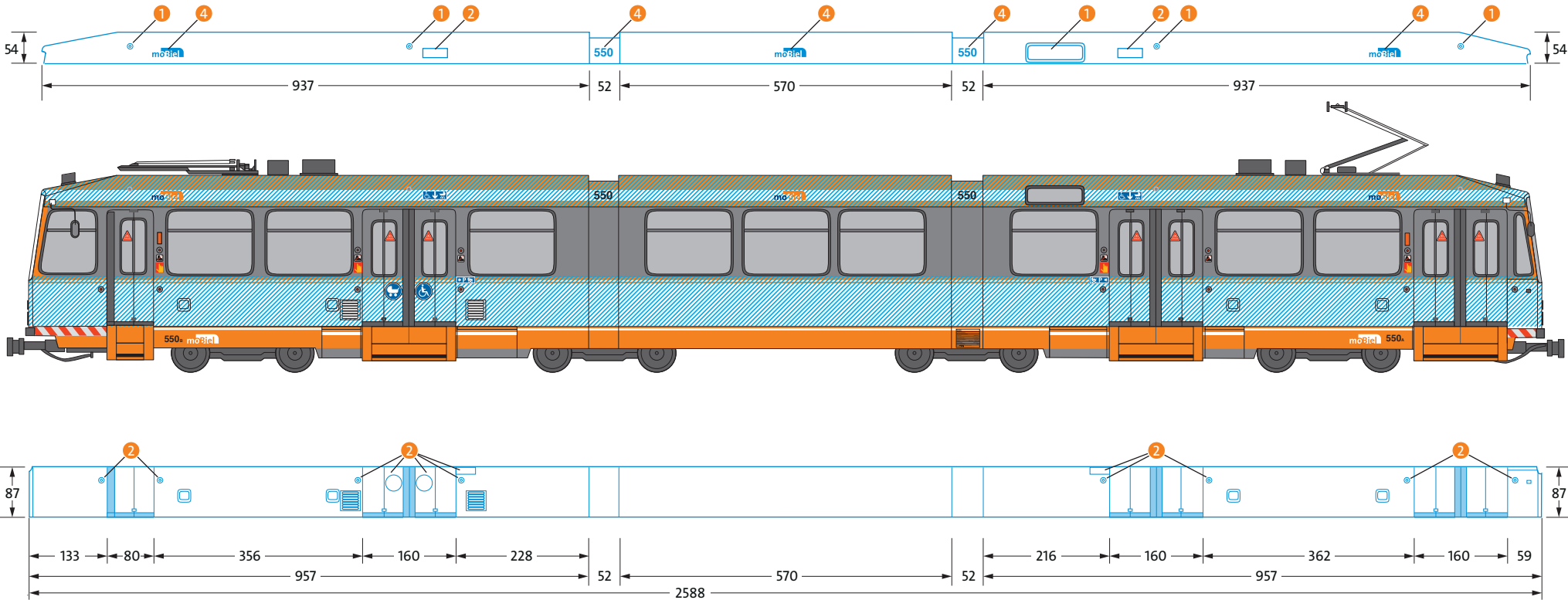
► Orange, Weiß

Anmerkungen

- Beide Fahrzeugseiten sind identisch
- ① Fahrtziel-, Linienanzeige, Infrarotmelder ② Türdrücker, Hinweise ③ gekennzeichnete Elemente – sind frei zu halten. ④ können überklebt werden und werden vom VB an der selben Stelle des beklebten Fahrzeugs neu angebracht.
- Wartungsklappen sind so zu bekleben, dass sie geöffnet werden können; Be- und Entlüftungsschlitze sind frei zu halten. Bitte beachten Sie, dass Folien an Karosserie-Fugennähten eingeschnitten werden müssen, da die Folie sonst reißt. Es gelten unsere allgemeinen Hinweise für Folienverwendung.
- Weitere Anmerkungen in »Grundsätze der Werbebelegung«

StadtBahn-Wagen M8C

► Teilgestaltung (Rumpffläche und Dachkranz)



Fahrzeugbezeichnung

► StadtBahn-Wagen Typ M8C (8-Achser), Baujahr 1981

Farbgebung

► Orange, Weiß

Anmerkungen

- Beide Fahrzeugseiten sind identisch
- 1 Fahrtziel-, Linienanzeige, Infrarotmelder 2 Türdrücker, Hinweise 3 gekennzeichnete Elemente – sind frei zu halten. 4 können überklebt werden und werden vom VB an der selben Stelle des beklebten Fahrzeugs neu angebracht.
- Wartungsklappen sind so zu bekleben, dass sie geöffnet werden können; Be- und Entlüftungsschlitze sind frei zu halten. Bitte beachten Sie, dass Folien an Karosserie-Fugennähten eingeschnitten werden müssen, da die Folie sonst reißt. Es gelten unsere allgemeinen Hinweise für Folienverwendung.
- Weitere Anmerkungen in »Grundsätze der Werbebelegung«