

Friedhofstraße



Linie **135** Brackwede - Kunsthalle

(Weitere Fahrten zur Kunsthalle mit dem SEV Linie 1)

Friedhofstraße
 Rosenhöhe
 Windelsbleicher Straße
 Dresdener Straße
 Berliner Straße
 Wikingerstraße
 Brackwede Ersatzhst.
 Gaswerkstraße
 Lönkert Bezirksamt
 Eggeweg
 Friedrich-List-Straße
 Bethel
Kunsthalle

Fahrzeiten: ● ○ ○ ○ ○ ○ ○ ○ ○ ○ ○ ○ ○ ○ ○ ○ ○ ○ ○
 2 3 5 6 7 9 10 11 13 14 15 17

	Montag - Freitag						Samstag						Sonn- und Feiertag					
Std.	Minuten						Minuten						Minuten					
4	39	54																
5	09	24	31	41	51													
6	01	11	21	31	41	51	39	54										
7	01	11	21	31	41	51	09	24	39	54								
8	01	11	21	31	41	51	09	24	39	54			39	54				
9	01	11	21	31	41	51	09	24	39	54			09	24	39	54		
10	01	11	21	31	41	51	09	24	31	41	51		09	24	39	54		
11	01	11	21	31	41	51	01	11	21	31	41	51	09	24	39	54		
12	01	11	21	31	41	51	01	11	21	31	41	51	09	24	39	54		
13	01	11	21	31	41	51	01	11	21	31	41	51	09	24	39	54		
14	01	11	21	31	41	51	01	11	21	31	41	51	09	24	39	54		
15	01	11	21	31	41	51	01	11	21	31	41	51	09	24	39	54		
16	01	11	21	31	41	51	01	11	21	31	41	51	09	24	39	54		
17	01	11	21	31	41	51	01	11	21	31	41	51	09	24	39	54		
18	01	11	21	31	41	51	01	11	21	31	41	51	09	24	39	54		
19	01	24	39	54			01	11	21	39	54		09	24	39	54		
20	09	24	39	54			09	24	39	54			09	24	39	54		
21	09	24	39	54			09	24	39	54			09	24	39	54		
22	09	24	39	54			09	24	39	54			09	24	39	54		
23	09	24	39	54			09	24	39	54			09	24	39	54		
0	09	24	39	54			09	24	39	54			09	24	39	54		

Diesen Fahrplan erhalten Sie in unseren Kundenzentren und unter www.mobiel.de.

gültig ab: 6.7.24, Bau Hauptstraße und Artur-Ladebeck-Straße

Rosenhöhe



Linie 135 Brackwede - Kunsthalle

Weitere Fahrten zur Kunsthalle mit dem SEV Linie 1

Rosenhöhe
 Windelsbleicher Straße
 Dresdener Straße
 Berliner Straße
 Wikingerstraße
 Brackwede Ersatzbst.
 Gaswerksstraße
 Lönkerl Ersatzhaltestelle
 Eggeweg
 Friedrich-List-Straße
 Bethel
Kunsthalle

Fahrzeiten: ● ○ ○ ○ ○ ○ ○ ○ ○ ○ ○ ○ ○ ○ ○ ○
 1 3 4 5 7 8 9 11 12 13 15

	Montag - Freitag						Samstag						Sonn- und Feiertag				
Std.	Minuten						Minuten						Minuten				
4	41	56															
5	11	26	33	43	53												
6	03	13	23	33	43	53	41	56									
7	03	13	23	33	43	53	11	26	41	56							
8	03	13	23	33	43	53	11	26	41	56			41	56			
9	03	13	23	33	43	53	11	26	41	56			11	26	41	56	
10	03	13	23	33	43	53	11	26	33	43	53		11	26	41	56	
11	03	13	23	33	43	53	03	13	23	33	43	53	11	26	41	56	
12	03	13	23	33	43	53	03	13	23	33	43	53	11	26	41	56	
13	03	13	23	33	43	53	03	13	23	33	43	53	11	26	41	56	
14	03	13	23	33	43	53	03	13	23	33	43	53	11	26	41	56	
15	03	13	23	33	43	53	03	13	23	33	43	53	11	26	41	56	
16	03	13	23	33	43	53	03	13	23	33	43	53	11	26	41	56	
17	03	13	23	33	43	53	03	13	23	33	43	53	11	26	41	56	
18	03	13	23	33	43	53	03	13	23	33	43	53	11	26	41	56	
19	03	26	41	56			03	13	23	41	56		11	26	41	56	
20	11	26	41	56			11	26	41	56			11	26	41	56	
21	11	26	41	56			11	26	41	56			11	26	41	56	
22	11	26	41	56			11	26	41	56			11	26	41	56	
23	11	26	41	56			11	26	41	56			11	26	41	56	
0	11	26	41	56			11	26	41	56			11	26	41	56	

Diesen Fahrplan erhalten Sie in unseren Kundenzentren und unter www.mobiel.de.

gültig ab: 6.7.24, Bau Hauptstraße und Artur-Ladebeck-Straße

Windelsbleicher Straße

Linie 135 Brackwede - Kunsthalle

Weitere Fahrten zur Kunsthalle mit dem SEV Linie 1



Fahrzeiten: 2 3 4 6 7 8 10 11 12 14

	Montag - Freitag						Samstag						Sonn- und Feiertag			
Std.	Minuten						Minuten						Minuten			
4	42	57														
5	12	27	34	44	54											
6	04	14	24	34	44	54	42	57								
7	04	14	24	34	44	54	12	27	42	57						
8	04	14	24	34	44	54	12	27	42	57			42	57		
9	04	14	24	34	44	54	12	27	42	57			12	27	42	57
10	04	14	24	34	44	54	12	27	34	44	54		12	27	42	57
11	04	14	24	34	44	54	04	14	24	34	44	54	12	27	42	57
12	04	14	24	34	44	54	04	14	24	34	44	54	12	27	42	57
13	04	14	24	34	44	54	04	14	24	34	44	54	12	27	42	57
14	04	14	24	34	44	54	04	14	24	34	44	54	12	27	42	57
15	04	14	24	34	44	54	04	14	24	34	44	54	12	27	42	57
16	04	14	24	34	44	54	04	14	24	34	44	54	12	27	42	57
17	04	14	24	34	44	54	04	14	24	34	44	54	12	27	42	57
18	04	14	24	34	44	54	04	14	24	34	44	54	12	27	42	57
19	04	27	42	57			04	14	24	42	57		12	27	42	57
20	12	27	42	57			12	27	42	57			12	27	42	57
21	12	27	42	57			12	27	42	57			12	27	42	57
22	12	27	42	57			12	27	42	57			12	27	42	57
23	12	27	42	57			12	27	42	57			12	27	42	57
0	12	27	42	57			12	27	42	57			12	27	42	57

Diesen Fahrplan erhalten Sie in unseren Kundenzentren und unter www.mobiel.de.

gültig ab: 6.7.24, Bau Hauptstraße und Artur-Ladebeck-Straße

Dresdener Straße

Linie 135 Kunsthalle

Weitere Fahrten zur Kunsthalle mit dem SEV Linie 1

Dresdener Straße
 Berliner Straße Ersatzhst.
 Wikingerstraße
 Brackwede
 Gaswerkstraße
 Lönkert Bezirksamt
 Eggeweg
 Friedrich-List-Straße
 Bethel
Kunsthalle

Fahrzeiten: ● ○ ○ ○ ○ ○ ○ ○ ○ ○ ○ ○ ○
 1 2 4 5 6 8 9 10 12

	Montag - Freitag						Samstag						Sonn- und Feiertag				
Std.	Minuten						Minuten						Minuten				
4	43	58															
5	13	28	36	46	56												
6	06	16	26	36	46	56	43	58									
7	06	16	26	36	46	56	13	28	43	58							
8	06	16	26	36	46	56	13	28	43	58			43	58			
9	06	16	26	36	46	56	13	28	43	58			13	28	43	58	
10	06	16	26	36	46	56	13	28	36	46	56		13	28	43	58	
11	06	16	26	36	46	56	06	16	26	36	46	56	13	28	43	58	
12	06	16	26	36	46	56	06	16	26	36	46	56	13	28	43	58	
13	06	16	26	36	46	56	06	16	26	36	46	56	13	28	43	58	
14	06	16	26	36	46	56	06	16	26	36	46	56	13	28	43	58	
15	06	16	26	36	46	56	06	16	26	36	46	56	13	28	43	58	
16	06	16	26	36	46	56	06	16	26	36	46	56	13	28	43	58	
17	06	16	26	36	46	56	06	16	26	36	46	56	13	28	43	58	
18	06	16	26	36	46	56	06	16	26	36	46	56	13	28	43	58	
19	06	28	43	58			06	16	26	43	58		13	28	43	58	
20	13	28	43	58			13	28	43	58			13	28	43	58	
21	13	28	43	58			13	28	43	58			13	28	43	58	
22	13	28	43	58			13	28	43	58			13	28	43	58	
23	13	28	43	58			13	28	43	58			13	28	43	58	
0	13	28	43	58			13	28	43	58			13	28	43	58	

Diesen Fahrplan erhalten Sie in unseren Kundenzentren und unter www.mobiel.de.

gültig ab: 6.7.24, Bau Hauptstraße und Artur-Ladebeck-Straße

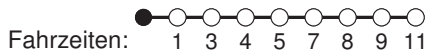
Berliner Straße Ersatzhst.



Linie 135 Kunsthalle

Weitere Fahrten zur Kunsthalle mit dem SEV Linie 1

Berliner Straße Ersatzhst.
 Wikingersstraße
 Brackwede
 Gaswerke Bezirksamt
 Lönkert Ersatzhaltestelle
 Eggeweg
 Friedrich-List-Straße
 Bethel
 Kunsthalle



	Montag - Freitag						Samstag						Sonn- und Feiertag			
Std.	Minuten						Minuten						Minuten			
4	44	59														
5	14	29	37	47	57											
6	07	17	27	37	47	57	44	59								
7	07	17	27	37	47	57	14	29	44	59						
8	07	17	27	37	47	57	14	29	44	59			44	59		
9	07	17	27	37	47	57	14	29	44	59			14	29	44	59
10	07	17	27	37	47	57	14	29	37	47	57		14	29	44	59
11	07	17	27	37	47	57	07	17	27	37	47	57	14	29	44	59
12	07	17	27	37	47	57	07	17	27	37	47	57	14	29	44	59
13	07	17	27	37	47	57	07	17	27	37	47	57	14	29	44	59
14	07	17	27	37	47	57	07	17	27	37	47	57	14	29	44	59
15	07	17	27	37	47	57	07	17	27	37	47	57	14	29	44	59
16	07	17	27	37	47	57	07	17	27	37	47	57	14	29	44	59
17	07	17	27	37	47	57	07	17	27	37	47	57	14	29	44	59
18	07	17	27	37	47	57	07	17	27	37	47	57	14	29	44	59
19	07	29	44	59			07	17	27	44	59		14	29	44	59
20	14	29	44	59			14	29	44	59			14	29	44	59
21	14	29	44	59			14	29	44	59			14	29	44	59
22	14	29	44	59			14	29	44	59			14	29	44	59
23	14	29	44	59			14	29	44	59			14	29	44	59
0	14	29	44	59			14	29	44	59			14	29	44	59

Diesen Fahrplan erhalten Sie in unseren Kundenzentren und unter www.mobiel.de.

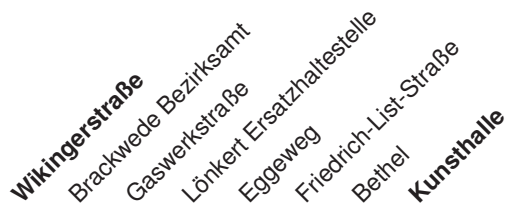
gültig ab: 6.7.24, Bau Hauptstraße und Artur-Ladebeck-Straße

Wikingerstraße



Linie 135 Kunsthalle

Weitere Fahrten zur Kunsthalle mit dem SEV Linie 1



Fahrzeiten: ● ○ 2 ○ 3 ○ 4 ○ 6 ○ 7 ○ 8 ○ 10

	Montag - Freitag						Samstag						Sonn- und Feiertag				
Std.	Minuten						Minuten						Minuten				
4	45																
5	00	15	30	38	48	58											
6	08	18	28	38	48	58	45										
7	08	18	28	38	48	58	00	15	30	45							
8	08	18	28	38	48	58	00	15	30	45			45				
9	08	18	28	38	48	58	00	15	30	45			00	15	30	45	
10	08	18	28	38	48	58	00	15	30	38	48	58	00	15	30	45	
11	08	18	28	38	48	58	08	18	28	38	48	58	00	15	30	45	
12	08	18	28	38	48	58	08	18	28	38	48	58	00	15	30	45	
13	08	18	28	38	48	58	08	18	28	38	48	58	00	15	30	45	
14	08	18	28	38	48	58	08	18	28	38	48	58	00	15	30	45	
15	08	18	28	38	48	58	08	18	28	38	48	58	00	15	30	45	
16	08	18	28	38	48	58	08	18	28	38	48	58	00	15	30	45	
17	08	18	28	38	48	58	08	18	28	38	48	58	00	15	30	45	
18	08	18	28	38	48	58	08	18	28	38	48	58	00	15	30	45	
19	08	30	45				08	18	28	45			00	15	30	45	
20	00	15	30	45			00	15	30	45			00	15	30	45	
21	00	15	30	45			00	15	30	45			00	15	30	45	
22	00	15	30	45			00	15	30	45			00	15	30	45	
23	00	15	30	45			00	15	30	45			00	15	30	45	
0	00	15	30	45			00	15	30	45			00	15	30	45	
1	00						00						00				

Diesen Fahrplan erhalten Sie in unseren Kundenzentren und unter www.mobiel.de.

gültig ab: 6.7.24, Bau Hauptstraße und Artur-Ladebeck-Straße

Linie 135 Kunsthalle

Weitere Fahrten zur Kunsthalle mit dem SEV Linie 1



Fahrzeiten: ● — ○ 1 — ○ 2 — ○ 4 — ○ 5 — ○ 6 — ○ 8

	Montag - Freitag						Samstag						Sonn- und Feiertag				
Std.	Minuten						Minuten						Minuten				
4	46																
5	01	16	31	40	50												
6	00	10	20	30	40	50	46										
7	00	10	20	30	40	50	01	16	31	46							
8	00	10	20	30	40	50	01	16	31	46			46				
9	00	10	20	30	40	50	01	16	31	46			01	16	31	46	
10	00	10	20	30	40	50	01	16	31	40	50		01	16	31	46	
11	00	10	20	30	40	50	00	10	20	30	40	50	01	16	31	46	
12	00	10	20	30	40	50	00	10	20	30	40	50	01	16	31	46	
13	00	10	20	30	40	50	00	10	20	30	40	50	01	16	31	46	
14	00	10	20	30	40	50	00	10	20	30	40	50	01	16	31	46	
15	00	10	20	30	40	50	00	10	20	30	40	50	01	16	31	46	
16	00	10	20	30	40	50	00	10	20	30	40	50	01	16	31	46	
17	00	10	20	30	40	50	00	10	20	30	40	50	01	16	31	46	
18	00	10	20	30	40	50	00	10	20	30	40	50	01	16	31	46	
19	00	10	31	46			00	10	20	30	46		01	16	31	46	
20	01	16	31	46			01	16	31	46			01	16	31	46	
21	01	16	31	46			01	16	31	46			01	16	31	46	
22	01	16	31	46			01	16	31	46			01	16	31	46	
23	01	16	31	46			01	16	31	46			01	16	31	46	
0	01	16	31	46			01	16	31	46			01	16	31	46	
1	01						01						01				

Diesen Fahrplan erhalten Sie in unseren Kundenzentren und unter www.mobiel.de.

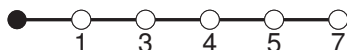
gültig ab: 6.7.24, Bau Hauptstraße und Artur-Ladebeck-Straße

Linie 135 Kunsthalle

Weitere Fahrten zur Kunsthalle mit dem SEV Linie 1



Fahrzeiten:



	Montag - Freitag						Samstag						Sonn- und Feiertag				
Std.	Minuten						Minuten						Minuten				
4	47																
5	02	17	32	41	51												
6	01	11	21	31	41	51	47										
7	01	11	21	31	41	51	02	17	32	47							
8	01	11	21	31	41	51	02	17	32	47			47				
9	01	11	21	31	41	51	02	17	32	47			02	17	32	47	
10	01	11	21	31	41	51	02	17	32	41	51		02	17	32	47	
11	01	11	21	31	41	51	01	11	21	31	41	51	02	17	32	47	
12	01	11	21	31	41	51	01	11	21	31	41	51	02	17	32	47	
13	01	11	21	31	41	51	01	11	21	31	41	51	02	17	32	47	
14	01	11	21	31	41	51	01	11	21	31	41	51	02	17	32	47	
15	01	11	21	31	41	51	01	11	21	31	41	51	02	17	32	47	
16	01	11	21	31	41	51	01	11	21	31	41	51	02	17	32	47	
17	01	11	21	31	41	51	01	11	21	31	41	51	02	17	32	47	
18	01	11	21	31	41	51	01	11	21	31	41	51	02	17	32	47	
19	01	11	32	47			01	11	21	31	47		02	17	32	47	
20	02	17	32	47			02	17	32	47			02	17	32	47	
21	02	17	32	47			02	17	32	47			02	17	32	47	
22	02	17	32	47			02	17	32	47			02	17	32	47	
23	02	17	32	47			02	17	32	47			02	17	32	47	
0	02	17	32	47			02	17	32	47			02	17	32	47	
1	02						02						02				

Diesen Fahrplan erhalten Sie in unseren Kundenzentren und unter www.mobiel.de.

gültig ab: 6.7.24, Bau Hauptstraße und Artur-Ladebeck-Straße

Lönkert Ersatzhaltestelle

Linie 135 Kunsthalle

Weitere Fahrten zur Kunsthalle mit dem SEV Linie 1



Fahrzeiten: ● — ○ — ○ — ○ — ○
2 3 4 6

	Montag - Freitag						Samstag						Sonn- und Feiertag				
Std.	Minuten						Minuten						Minuten				
4	48																
5	03	18	33	42	52												
6	02	12	22	32	42	52	48										
7	02	12	22	32	42	52	03	18	33	48							
8	02	12	22	32	42	52	03	18	33	48			48				
9	02	12	22	32	42	52	03	18	33	48			03	18	33	48	
10	02	12	22	32	42	52	03	18	33	42	52		03	18	33	48	
11	02	12	22	32	42	52	02	12	22	32	42	52	03	18	33	48	
12	02	12	22	32	42	52	02	12	22	32	42	52	03	18	33	48	
13	02	12	22	32	42	52	02	12	22	32	42	52	03	18	33	48	
14	02	12	22	32	42	52	02	12	22	32	42	52	03	18	33	48	
15	02	12	22	32	42	52	02	12	22	32	42	52	03	18	33	48	
16	02	12	22	32	42	52	02	12	22	32	42	52	03	18	33	48	
17	02	12	22	32	42	52	02	12	22	32	42	52	03	18	33	48	
18	02	12	22	32	42	52	02	12	22	32	42	52	03	18	33	48	
19	02	12	33	48			02	12	22	32	48		03	18	33	48	
20	03	18	33	48			03	18	33	48			03	18	33	48	
21	03	18	33	48			03	18	33	48			03	18	33	48	
22	03	18	33	48			03	18	33	48			03	18	33	48	
23	03	18	33	48			03	18	33	48			03	18	33	48	
0	03	18	33	48			03	18	33	48			03	18	33	48	
1	03						03						03				

Diesen Fahrplan erhalten Sie in unseren Kundenzentren und unter www.mobiel.de.

gültig ab: 6.7.24, Bau Hauptstraße und Artur-Ladebeck-Straße

Linie 135 Kunsthalle

Weitere Fahrten zur Kunsthalle mit dem SEV Linie 1



	Montag - Freitag						Samstag						Sonn- und Feiertag				
Std.	Minuten						Minuten						Minuten				
4	50																
5	05	20	35	44	54												
6	04	14	24	34	44	54	50										
7	04	14	24	34	44	54	05	20	35	50							
8	04	14	24	34	44	54	05	20	35	50			50				
9	04	14	24	34	44	54	05	20	35	50			05	20	35	50	
10	04	14	24	34	44	54	05	20	35	44	54		05	20	35	50	
11	04	14	24	34	44	54	04	14	24	34	44	54	05	20	35	50	
12	04	14	24	34	44	54	04	14	24	34	44	54	05	20	35	50	
13	04	14	24	34	44	54	04	14	24	34	44	54	05	20	35	50	
14	04	14	24	34	44	54	04	14	24	34	44	54	05	20	35	50	
15	04	14	24	34	44	54	04	14	24	34	44	54	05	20	35	50	
16	04	14	24	34	44	54	04	14	24	34	44	54	05	20	35	50	
17	04	14	24	34	44	54	04	14	24	34	44	54	05	20	35	50	
18	04	14	24	34	44	54	04	14	24	34	44	54	05	20	35	50	
19	04	14	35	50			04	14	24	34	50		05	20	35	50	
20	05	20	35	50			05	20	35	50			05	20	35	50	
21	05	20	35	50			05	20	35	50			05	20	35	50	
22	05	20	35	50			05	20	35	50			05	20	35	50	
23	05	20	35	50			05	20	35	50			05	20	35	50	
0	05	20	35	50			05	20	35	50			05	20	35	50	
1	05						05						05				

Diesen Fahrplan erhalten Sie in unseren Kundenzentren und unter www.mobiel.de.

gültig ab: 6.7.24, Bau Hauptstraße und Artur-Ladebeck-Straße

Friedrich-List-Straße

Linie 135 Kunsthalle

Weitere Fahrten zur Kunsthalle mit dem SEV Linie 1



	Montag - Freitag						Samstag						Sonn- und Feiertag				
Std.	Minuten						Minuten						Minuten				
4	51																
5	06	21	36	45	55												
6	05	15	25	35	45	55	51										
7	05	15	25	35	45	55	06	21	36	51							
8	05	15	25	35	45	55	06	21	36	51			51				
9	05	15	25	35	45	55	06	21	36	51			06	21	36	51	
10	05	15	25	35	45	55	06	21	36	45	55		06	21	36	51	
11	05	15	25	35	45	55	05	15	25	35	45	55	06	21	36	51	
12	05	15	25	35	45	55	05	15	25	35	45	55	06	21	36	51	
13	05	15	25	35	45	55	05	15	25	35	45	55	06	21	36	51	
14	05	15	25	35	45	55	05	15	25	35	45	55	06	21	36	51	
15	05	15	25	35	45	55	05	15	25	35	45	55	06	21	36	51	
16	05	15	25	35	45	55	05	15	25	35	45	55	06	21	36	51	
17	05	15	25	35	45	55	05	15	25	35	45	55	06	21	36	51	
18	05	15	25	35	45	55	05	15	25	35	45	55	06	21	36	51	
19	05	15	36	51			05	15	25	35	51		06	21	36	51	
20	06	21	36	51			06	21	36	51			06	21	36	51	
21	06	21	36	51			06	21	36	51			06	21	36	51	
22	06	21	36	51			06	21	36	51			06	21	36	51	
23	06	21	36	51			06	21	36	51			06	21	36	51	
0	06	21	36	51			06	21	36	51			06	21	36	51	
1	06						06						06				

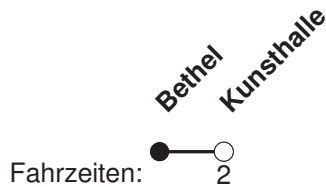
Diesen Fahrplan erhalten Sie in unseren Kundenzentren und unter www.mobiel.de.

gültig ab: 6.7.24, Bau Hauptstraße und Artur-Ladebeck-Straße

Bethel, Steig A

Linie 135 Kunsthalle

Weitere Fahrten zur Kunsthalle mit dem SEV Linie 1



	Montag - Freitag						Samstag						Sonn- und Feiertag				
Std.	Minuten						Minuten						Minuten				
4	53																
5	08	23	38	46	56												
6	06	16	26	36	46	56	53										
7	06	16	26	36	46	56	08	23	38	53							
8	06	16	26	36	46	56	08	23	38	53			53				
9	06	16	26	36	46	56	08	23	38	53			08	23	38	53	
10	06	16	26	36	46	56	08	23	38	46	56		08	23	38	53	
11	06	16	26	36	46	56	06	16	26	36	46	56	08	23	38	53	
12	06	16	26	36	46	56	06	16	26	36	46	56	08	23	38	53	
13	06	16	26	36	46	56	06	16	26	36	46	56	08	23	38	53	
14	06	16	26	36	46	56	06	16	26	36	46	56	08	23	38	53	
15	06	16	26	36	46	56	06	16	26	36	46	56	08	23	38	53	
16	06	16	26	36	46	56	06	16	26	36	46	56	08	23	38	53	
17	06	16	26	36	46	56	06	16	26	36	46	56	08	23	38	53	
18	06	16	26	36	46	56	06	16	26	36	46	56	08	23	38	53	
19	06	16	38	53			06	16	26	36	53		08	23	38	53	
20	08	23	38	53			08	23	38	53			08	23	38	53	
21	08	23	38	53			08	23	38	53			08	23	38	53	
22	08	23	38	53			08	23	38	53			08	23	38	53	
23	08	23	38	53			08	23	38	53			08	23	38	53	
0	08	23	38	53			08	23	38	53			08	23	38	53	
1	08						08						08				

Diesen Fahrplan erhalten Sie in unseren Kundenzentren und unter www.mobiel.de.

gültig ab: 6.7.24, Bau Hauptstraße und Artur-Ladebeck-Straße

Linie 135 Brackwede - Senne - Buschkamp - Sennestadt / Württemberger Allee

Weitere Fahrten zur Hst. Senne mit dem SEV Linie 1



Fahrzeiten: 2 3 4 5 7 8 10 11 12 14 15 17 18 19 20 21 22 23 26 27 28 29 30 31 32 33 34 35 36 37 38 39 40

	Montag - Freitag						Samstag						Sonn- und Feiertag				
Std.	Minuten						Minuten						Minuten				
4	32	47															
5	02	17	32	47													
6	02	13	23	33	43	53	32	47									
7	03	13	23	33	43	53	02	17	32	47							
8	03	13	23	33	43	53	02	17	32	47				47			
9	03	13	23	33	43	53	02	17	32	47				02	17	32	47
10	03	13	23	33	43	53	02	17	32	47				02	17	32	47
11	03	13	23	33	43	53	03	13	23	33	43	53		02	17	32	47
12	03	13	23	33	43	53	03	13	23	33	43	53		02	17	32	47
13	03	13	23	33	43	53	03	13	23	33	43	53		02	17	32	47
14	03	13	23	33	43	53	03	13	23	33	43	53		02	17	32	47
15	03	13	23	33	43	53	03	13	23	33	43	53		02	17	32	47
16	03	13	23	33	43	53	03	13	23	33	43	53		02	17	32	47
17	03	13	23	33	43	53	03	13	23	33	43	53		02	17	32	47
18	03	13	23	33	43	53	03	13	23	33	43	53		02	17	32	47
19	03	13	23	33	43	53	03	13	23	33	43	53		02	17	32	47
20	03	17	32	47			03	17	32	47				02	17	32	47
21	02	17	32	47			02	17	32	47				02	17	32	47
22	02	17	32	47			02	17	32	47				02	17	32	47
23	02	17	32	47			02	17	32	47				02	17	32	47
0	02	17	32	47			02	17	32	47				02	17	32	47

Diesen Fahrplan erhalten Sie in unseren Kundenzentren und unter www.mobiel.de.

gültig ab: 6.7.24, Bau Hauptstraße und Artur-Ladebeck-Straße

Bethel, Steig D



Linie 135 Brackwede - Senne - Buschkamp - Sennestadt / Württemberger Allee

Weitere Fahrten zur Hst. Senne mit dem SEV Linie 1



Fahrzeiten: 1 2 3 5 6 8 9 10 12 13 15 16 17 18 19 20 21 24 25 26 27 28 29 30 31 32 33 34 35 36 37 38

	Montag - Freitag						Samstag						Sonn- und Feiertag			
Std.	Minuten						Minuten						Minuten			
4	34	49														
5	04	19	34	49												
6	04	15	25	35	45	55	34	49								
7	05	15	25	35	45	55	04	19	34	49						
8	05	15	25	35	45	55	04	19	34	49			49			
9	05	15	25	35	45	55	04	19	34	49			04	19	34	49
10	05	15	25	35	45	55	04	19	34	49			04	19	34	49
11	05	15	25	35	45	55	05	15	25	35	45	55	04	19	34	49
12	05	15	25	35	45	55	05	15	25	35	45	55	04	19	34	49
13	05	15	25	35	45	55	05	15	25	35	45	55	04	19	34	49
14	05	15	25	35	45	55	05	15	25	35	45	55	04	19	34	49
15	05	15	25	35	45	55	05	15	25	35	45	55	04	19	34	49
16	05	15	25	35	45	55	05	15	25	35	45	55	04	19	34	49
17	05	15	25	35	45	55	05	15	25	35	45	55	04	19	34	49
18	05	15	25	35	45	55	05	15	25	35	45	55	04	19	34	49
19	05	15	25	35	45	55	05	15	25	35	45	55	04	19	34	49
20	05	19	34	49			05	19	34	49			04	19	34	49
21	04	19	34	49			04	19	34	49			04	19	34	49
22	04	19	34	49			04	19	34	49			04	19	34	49
23	04	19	34	49			04	19	34	49			04	19	34	49
0	04	19	34	49			04	19	34	49			04	19	34	49

Diesen Fahrplan erhalten Sie in unseren Kundenzentren und unter www.mobiel.de.

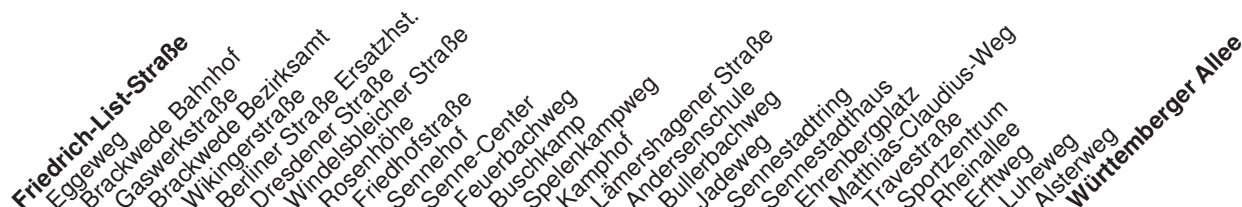
gültig ab: 6.7.24, Bau Hauptstraße und Artur-Ladebeck-Straße

Friedrich-List-Straße



Linie 135 Brackwede - Senne - Buschkamp - Sennestadt / Württemberger Allee

Weitere Fahrten zur Hst. Senne mit dem SEV Linie 1



Fahrzeiten: 1 2 4 5 7 8 9 11 12 14 15 16 17 18 19 20 23 24 25 26 27 28 29 30 31 32 33 34 35 36 37

	Montag - Freitag						Samstag						Sonn- und Feiertag			
Std.	Minuten						Minuten						Minuten			
4	35	50														
5	05	20	35	50												
6	05	16	26	36	46	56	35	50								
7	06	16	26	36	46	56	05	20	35	50						
8	06	16	26	36	46	56	05	20	35	50			50			
9	06	16	26	36	46	56	05	20	35	50			05	20	35	50
10	06	16	26	36	46	56	05	20	35	50			05	20	35	50
11	06	16	26	36	46	56	06	16	26	36	46	56	05	20	35	50
12	06	16	26	36	46	56	06	16	26	36	46	56	05	20	35	50
13	06	16	26	36	46	56	06	16	26	36	46	56	05	20	35	50
14	06	16	26	36	46	56	06	16	26	36	46	56	05	20	35	50
15	06	16	26	36	46	56	06	16	26	36	46	56	05	20	35	50
16	06	16	26	36	46	56	06	16	26	36	46	56	05	20	35	50
17	06	16	26	36	46	56	06	16	26	36	46	56	05	20	35	50
18	06	16	26	36	46	56	06	16	26	36	46	56	05	20	35	50
19	06	16	26	36	46	56	06	16	26	36	46	56	05	20	35	50
20	06	20	35	50			06	20	35	50			05	20	35	50
21	05	20	35	50			05	20	35	50			05	20	35	50
22	05	20	35	50			05	20	35	50			05	20	35	50
23	05	20	35	50			05	20	35	50			05	20	35	50
0	05	20	35	50			05	20	35	50			05	20	35	50

Diesen Fahrplan erhalten Sie in unseren Kundenzentren und unter www.mobiel.de.

gültig ab: 6.7.24, Bau Hauptstraße und Artur-Ladebeck-Straße

Linie 135 Brackwede - Senne - Buschkamp - Sennestadt / Württemberger Allee

Weitere Fahrten zur Hst. Senne mit dem SEV Linie 1



Fahrzeiten: 1 3 4 6 7 8 10 11 13 14 15 16 17 18 19 22 23 24 25 26 27 28 29 30 31 32 33 34 35 36

	Montag - Freitag						Samstag						Sonn- und Feiertag			
Std.	Minuten						Minuten						Minuten			
4	36	51														
5	06	21	36	51												
6	06	17	27	37	47	57	36	51								
7	07	17	27	37	47	57	06	21	36	51						
8	07	17	27	37	47	57	06	21	36	51			51			
9	07	17	27	37	47	57	06	21	36	51			06	21	36	51
10	07	17	27	37	47	57	06	21	36	51			06	21	36	51
11	07	17	27	37	47	57	07	17	27	37	47	57	06	21	36	51
12	07	17	27	37	47	57	07	17	27	37	47	57	06	21	36	51
13	07	17	27	37	47	57	07	17	27	37	47	57	06	21	36	51
14	07	17	27	37	47	57	07	17	27	37	47	57	06	21	36	51
15	07	17	27	37	47	57	07	17	27	37	47	57	06	21	36	51
16	07	17	27	37	47	57	07	17	27	37	47	57	06	21	36	51
17	07	17	27	37	47	57	07	17	27	37	47	57	06	21	36	51
18	07	17	27	37	47	57	07	17	27	37	47	57	06	21	36	51
19	07	17	27	37	47	57	07	17	27	37	47	57	06	21	36	51
20	07	21	36	51			07	21	36	51			06	21	36	51
21	06	21	36	51			06	21	36	51			06	21	36	51
22	06	21	36	51			06	21	36	51			06	21	36	51
23	06	21	36	51			06	21	36	51			06	21	36	51
0	06	21	36	51			06	21	36	51			06	21	36	51

Diesen Fahrplan erhalten Sie in unseren Kundenzentren und unter www.mobiel.de.

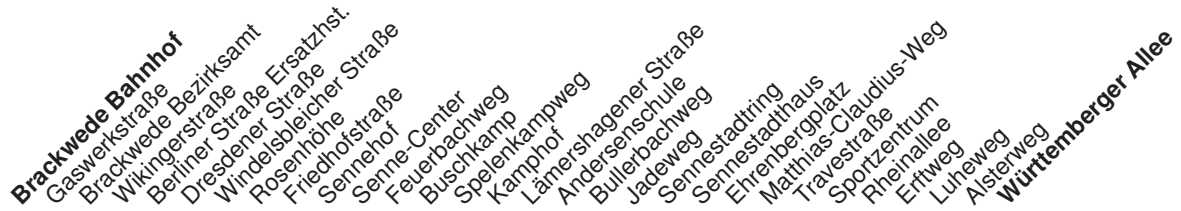
gültig ab: 6.7.24, Bau Hauptstraße und Artur-Ladebeck-Straße

Brackwede Bahnhof, Steig C



Linie 135 Brackwede - Senne - Buschkamp - Sennestadt / Württemberger Allee

Weitere Fahrten zur Hst. Senne mit dem SEV Linie 1



Fahrzeiten: 2 3 5 6 7 9 10 12 13 14 15 16 17 18 21 22 23 24 25 26 27 28 29 30 31 32 33 34 35

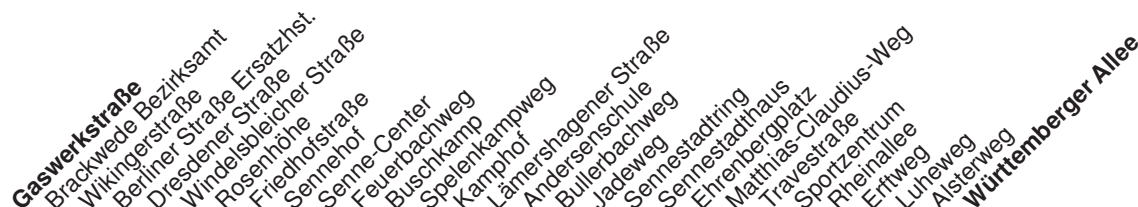
	Montag - Freitag						Samstag						Sonn- und Feiertag			
Std.	Minuten						Minuten						Minuten			
4	37	52														
5	07	22	37	52												
6	07	18	28	38	48	58	37	52								
7	08	18	28	38	48	58	07	22	37	52						
8	08	18	28	38	48	58	07	22	37	52			52			
9	08	18	28	38	48	58	07	22	37	52			07	22	37	52
10	08	18	28	38	48	58	07	22	37	52			07	22	37	52
11	08	18	28	38	48	58	08	18	28	38	48	58	07	22	37	52
12	08	18	28	38	48	58	08	18	28	38	48	58	07	22	37	52
13	08	18	28	38	48	58	08	18	28	38	48	58	07	22	37	52
14	08	18	28	38	48	58	08	18	28	38	48	58	07	22	37	52
15	08	18	28	38	48	58	08	18	28	38	48	58	07	22	37	52
16	08	18	28	38	48	58	08	18	28	38	48	58	07	22	37	52
17	08	18	28	38	48	58	08	18	28	38	48	58	07	22	37	52
18	08	18	28	38	48	58	08	18	28	38	48	58	07	22	37	52
19	08	18	28	38	48	58	08	18	28	38	48	58	07	22	37	52
20	08	22	37	52			08	22	37	52			07	22	37	52
21	07	22	37	52			07	22	37	52			07	22	37	52
22	07	22	37	52			07	22	37	52			07	22	37	52
23	07	22	37	52			07	22	37	52			07	22	37	52
0	07	22	37	52			07	22	37	52			07	22	37	52

Diesen Fahrplan erhalten Sie in unseren Kundenzentren und unter www.mobiel.de.

gültig ab: 6.7.24, Bau Hauptstraße und Artur-Ladebeck-Straße

Linie 135 Senne - Buschkamp - Sennestadt / Württemberger Allee

Weitere Fahrten zur Hst. Senne mit dem SEV Linie 1



Fahrzeiten: 1 3 4 5 7 8 10 11 12 13 14 15 16 19 20 21 22 23 24 25 26 27 28 29 30 31 32 33

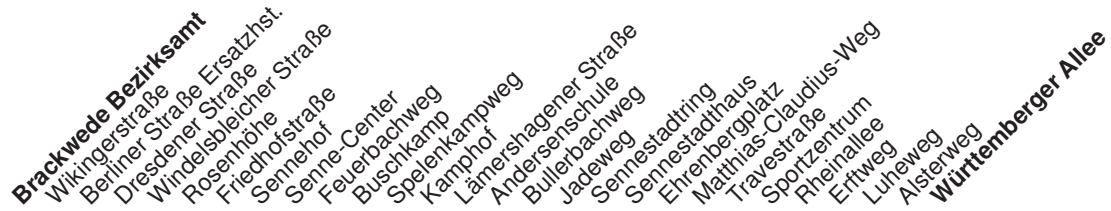
	Montag - Freitag						Samstag						Sonn- und Feiertag			
Std.	Minuten						Minuten						Minuten			
4	39	54														
5	09	24	39	54												
6	09	20	30	40	50		39	54								
7	00	10	20	30	40	50	09	24	39	54						
8	00	10	20	30	40	50	09	24	39	54			54			
9	00	10	20	30	40	50	09	24	39	54			09	24	39	54
10	00	10	20	30	40	50	09	24	39	54			09	24	39	54
11	00	10	20	30	40	50	10	20	30	40	50		09	24	39	54
12	00	10	20	30	40	50	00	10	20	30	40	50	09	24	39	54
13	00	10	20	30	40	50	00	10	20	30	40	50	09	24	39	54
14	00	10	20	30	40	50	00	10	20	30	40	50	09	24	39	54
15	00	10	20	30	40	50	00	10	20	30	40	50	09	24	39	54
16	00	10	20	30	40	50	00	10	20	30	40	50	09	24	39	54
17	00	10	20	30	40	50	00	10	20	30	40	50	09	24	39	54
18	00	10	20	30	40	50	00	10	20	30	40	50	09	24	39	54
19	00	10	20	30	40	50	00	10	20	30	40	50	09	24	39	54
20	00	10	24	39	54		00	10	24	39	54		09	24	39	54
21	09	24	39	54			09	24	39	54			09	24	39	54
22	09	24	39	54			09	24	39	54			09	24	39	54
23	09	24	39	54			09	24	39	54			09	24	39	54
0	09	24	39	54			09	24	39	54			09	24	39	54

Diesen Fahrplan erhalten Sie in unseren Kundenzentren und unter www.mobiel.de.

gültig ab: 6.7.24, Bau Hauptstraße und Artur-Ladebeck-Straße

Linie 135 Senne - Buschkamp - Sennestadt / Württemberger Allee

Weitere Fahrten zur Hst. Senne mit dem SEV Linie 1



Fahrzeiten: 2 3 4 6 7 9 10 11 12 13 14 15 18 19 20 21 22 23 24 25 26 27 28 29 30 31 32

	Montag - Freitag						Samstag						Sonn- und Feiertag				
Std.	Minuten						Minuten						Minuten				
4	40	55															
5	10	25	40	55													
6	10	21	31	41	51		40	55									
7	01	11	21	31	41	51	10	25	40	55							
8	01	11	21	31	41	51	10	25	40	55				55			
9	01	11	21	31	41	51	10	25	40	55				10	25	40	55
10	01	11	21	31	41	51	10	25	40	55				10	25	40	55
11	01	11	21	31	41	51	11	21	31	41	51			10	25	40	55
12	01	11	21	31	41	51	01	11	21	31	41	51		10	25	40	55
13	01	11	21	31	41	51	01	11	21	31	41	51		10	25	40	55
14	01	11	21	31	41	51	01	11	21	31	41	51		10	25	40	55
15	01	11	21	31	41	51	01	11	21	31	41	51		10	25	40	55
16	01	11	21	31	41	51	01	11	21	31	41	51		10	25	40	55
17	01	11	21	31	41	51	01	11	21	31	41	51		10	25	40	55
18	01	11	21	31	41	51	01	11	21	31	41	51		10	25	40	55
19	01	11	21	31	41	51	01	11	21	31	41	51		10	25	40	55
20	01	11	25	40	55		01	11	25	40	55			10	25	40	55
21	10	25	40	55			10	25	40	55				10	25	40	55
22	10	25	40	55			10	25	40	55				10	25	40	55
23	10	25	40	55			10	25	40	55				10	25	40	55
0	10	25	40	55			10	25	40	55				10	25	40	55

Diesen Fahrplan erhalten Sie in unseren Kundenzentren und unter www.mobiel.de.

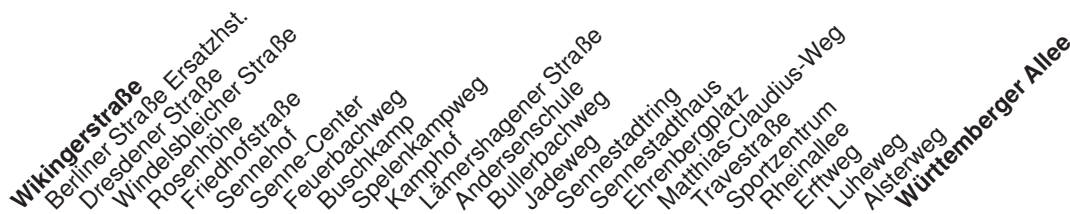
gültig ab: 6.7.24, Bau Hauptstraße und Artur-Ladebeck-Straße

Wikingerstraße



Linie 135 Senne - Buschkamp - Sennestadt / Württemberger Allee

Weitere Fahrten zur Hst. Senne mit dem SEV Linie 1



Fahrzeiten: 1 2 4 5 7 8 9 10 11 12 13 16 17 18 19 20 21 22 23 24 25 26 27 28 29 30

	Montag - Freitag						Samstag						Sonn- und Feiertag			
Std.	Minuten						Minuten						Minuten			
4	41	56														
5	11	26	41	56												
6	11	23	33	43	53		41	56								
7	03	13	23	33	43	53	11	26	41	56						
8	03	13	23	33	43	53	11	26	41	56			56			
9	03	13	23	33	43	53	11	26	41	56			11	26	41	56
10	03	13	23	33	43	53	11	26	41	56			11	26	41	56
11	03	13	23	33	43	53	13	23	33	43	53		11	26	41	56
12	03	13	23	33	43	53	03	13	23	33	43	53	11	26	41	56
13	03	13	23	33	43	53	03	13	23	33	43	53	11	26	41	56
14	03	13	23	33	43	53	03	13	23	33	43	53	11	26	41	56
15	03	13	23	33	43	53	03	13	23	33	43	53	11	26	41	56
16	03	13	23	33	43	53	03	13	23	33	43	53	11	26	41	56
17	03	13	23	33	43	53	03	13	23	33	43	53	11	26	41	56
18	03	13	23	33	43	53	03	13	23	33	43	53	11	26	41	56
19	03	13	23	33	43	53	03	13	23	33	43	53	11	26	41	56
20	03	13	26	41	56		03	13	26	41	56		11	26	41	56
21	11	26	41	56			11	26	41	56			11	26	41	56
22	11	26	41	56			11	26	41	56			11	26	41	56
23	11	26	41	56			11	26	41	56			11	26	41	56
0	11	26	41	56			11	26	41	56			11	26	41	56

Diesen Fahrplan erhalten Sie in unseren Kundenzentren und unter www.mobiel.de.

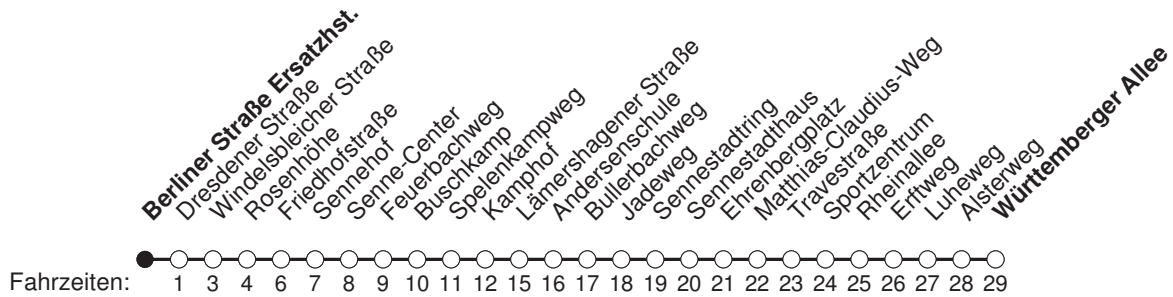
gültig ab: 6.7.24, Bau Hauptstraße und Artur-Ladebeck-Straße

Berliner Straße Ersatzhst.



Linie 135 Senne - Buschkamp - Sennestadt / Württemberger Allee

Weitere Fahrten zur Hst. Senne mit dem SEV Linie 1



	Montag - Freitag						Samstag						Sonn- und Feiertag			
Std.	Minuten						Minuten						Minuten			
4	42	57														
5	12	27	42	57												
6	12	24	34	44	54		42	57								
7	04	14	24	34	44	54	12	27	42	57						
8	04	14	24	34	44	54	12	27	42	57			57			
9	04	14	24	34	44	54	12	27	42	57			12	27	42	57
10	04	14	24	34	44	54	12	27	42	57			12	27	42	57
11	04	14	24	34	44	54	14	24	34	44	54		12	27	42	57
12	04	14	24	34	44	54	04	14	24	34	44	54	12	27	42	57
13	04	14	24	34	44	54	04	14	24	34	44	54	12	27	42	57
14	04	14	24	34	44	54	04	14	24	34	44	54	12	27	42	57
15	04	14	24	34	44	54	04	14	24	34	44	54	12	27	42	57
16	04	14	24	34	44	54	04	14	24	34	44	54	12	27	42	57
17	04	14	24	34	44	54	04	14	24	34	44	54	12	27	42	57
18	04	14	24	34	44	54	04	14	24	34	44	54	12	27	42	57
19	04	14	24	34	44	54	04	14	24	34	44	54	12	27	42	57
20	04	14	27	42	57		04	14	27	42	57		12	27	42	57
21	12	27	42	57			12	27	42	57			12	27	42	57
22	12	27	42	57			12	27	42	57			12	27	42	57
23	12	27	42	57			12	27	42	57			12	27	42	57
0	12	27	42	57			12	27	42	57			12	27	42	57

Diesen Fahrplan erhalten Sie in unseren Kundenzentren und unter www.mobiel.de.

gültig ab: 6.7.24, Bau Hauptstraße und Artur-Ladebeck-Straße

Dresdener Straße

Linie 135 Senne - Buschkamp - Sennestadt / Württemberger Allee

Weitere Fahrten zur Hst. Senne mit dem SEV Linie 1



	Montag - Freitag						Samstag						Sonn- und Feiertag				
Std.	Minuten						Minuten						Minuten				
4	43	58															
5	13	28	43	58													
6	13	25	35	45	55		43	58									
7	05	15	25	35	45	55	13	28	43	58							
8	05	15	25	35	45	55	13	28	43	58			58				
9	05	15	25	35	45	55	13	28	43	58			13	28	43	58	
10	05	15	25	35	45	55	13	28	43	58			13	28	43	58	
11	05	15	25	35	45	55	15	25	35	45	55		13	28	43	58	
12	05	15	25	35	45	55	05	15	25	35	45	55	13	28	43	58	
13	05	15	25	35	45	55	05	15	25	35	45	55	13	28	43	58	
14	05	15	25	35	45	55	05	15	25	35	45	55	13	28	43	58	
15	05	15	25	35	45	55	05	15	25	35	45	55	13	28	43	58	
16	05	15	25	35	45	55	05	15	25	35	45	55	13	28	43	58	
17	05	15	25	35	45	55	05	15	25	35	45	55	13	28	43	58	
18	05	15	25	35	45	55	05	15	25	35	45	55	13	28	43	58	
19	05	15	25	35	45	55	05	15	25	35	45	55	13	28	43	58	
20	05	15	28	43	58		05	15	28	43	58		13	28	43	58	
21	13	28	43	58			13	28	43	58			13	28	43	58	
22	13	28	43	58			13	28	43	58			13	28	43	58	
23	13	28	43	58			13	28	43	58			13	28	43	58	
0	13	28	43	58			13	28	43	58			13	28	43	58	

Diesen Fahrplan erhalten Sie in unseren Kundenzentren und unter www.mobiel.de.

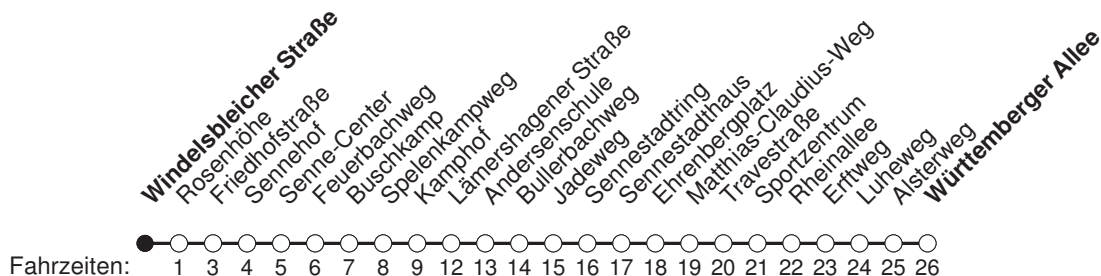
gültig ab: 6.7.24, Bau Hauptstraße und Artur-Ladebeck-Straße

Windelsbleicher Straße



Linie 135 Senne - Buschkamp - Sennestadt / Württemberger Allee

Weitere Fahrten zur Hst. Senne mit dem SEV Linie 1



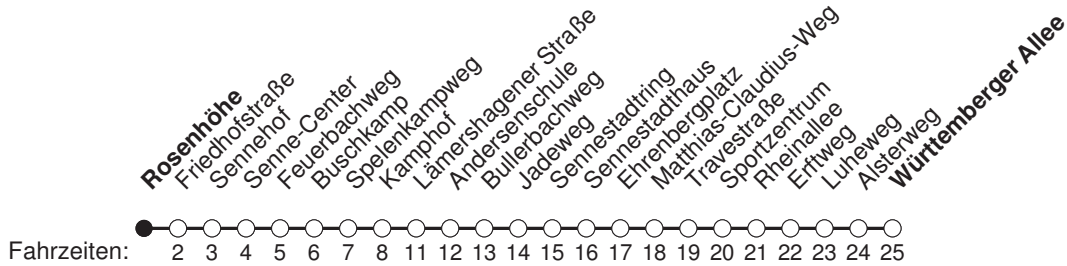
	Montag - Freitag						Samstag						Sonn- und Feiertag				
Std.	Minuten						Minuten						Minuten				
4	45																
5	00	15	30	45													
6	00	15	27	37	47	57	45										
7	07	17	27	37	47	57	00	15	30	45							
8	07	17	27	37	47	57	00	15	30	45							
9	07	17	27	37	47	57	00	15	30	45				00	15	30	45
10	07	17	27	37	47	57	00	15	30	45				00	15	30	45
11	07	17	27	37	47	57	00	17	27	37	47	57	00	15	30	45	
12	07	17	27	37	47	57	07	17	27	37	47	57	00	15	30	45	
13	07	17	27	37	47	57	07	17	27	37	47	57	00	15	30	45	
14	07	17	27	37	47	57	07	17	27	37	47	57	00	15	30	45	
15	07	17	27	37	47	57	07	17	27	37	47	57	00	15	30	45	
16	07	17	27	37	47	57	07	17	27	37	47	57	00	15	30	45	
17	07	17	27	37	47	57	07	17	27	37	47	57	00	15	30	45	
18	07	17	27	37	47	57	07	17	27	37	47	57	00	15	30	45	
19	07	17	27	37	47	57	07	17	27	37	47	57	00	15	30	45	
20	07	17	30	45			07	17	30	45			00	15	30	45	
21	00	15	30	45			00	15	30	45			00	15	30	45	
22	00	15	30	45			00	15	30	45			00	15	30	45	
23	00	15	30	45			00	15	30	45			00	15	30	45	
0	00	15	30	45			00	15	30	45			00	15	30	45	
1	00						00						00				

Diesen Fahrplan erhalten Sie in unseren Kundenzentren und unter www.mobiel.de.

gültig ab: 6.7.24, Bau Hauptstraße und Artur-Ladebeck-Straße

Linie 135 Senne - Buschkamp - Sennestadt / Württemberger Allee

Weitere Fahrten zur Hst. Senne mit dem SEV Linie 1



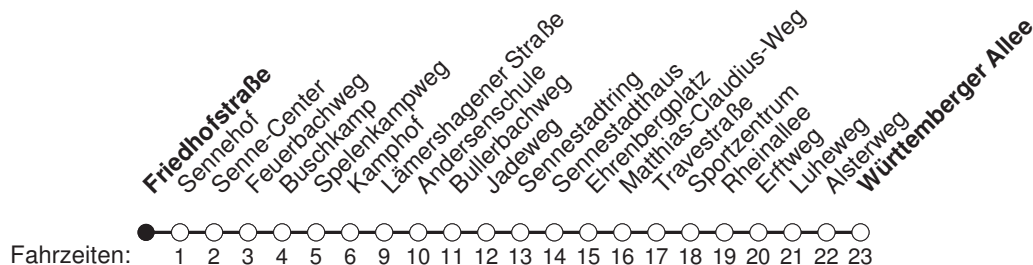
	Montag - Freitag						Samstag						Sonn- und Feiertag				
Std.	Minuten						Minuten						Minuten				
4	46																
5	01	16	31	46													
6	01	16	28	38	48	58	46										
7	08	18	28	38	48	58	01	16	31	46							
8	08	18	28	38	48	58	01	16	31	46							
9	08	18	28	38	48	58	01	16	31	46				01	16	31	46
10	08	18	28	38	48	58	01	16	31	46				01	16	31	46
11	08	18	28	38	48	58	01	18	28	38	48	58		01	16	31	46
12	08	18	28	38	48	58	08	18	28	38	48	58		01	16	31	46
13	08	18	28	38	48	58	08	18	28	38	48	58		01	16	31	46
14	08	18	28	38	48	58	08	18	28	38	48	58		01	16	31	46
15	08	18	28	38	48	58	08	18	28	38	48	58		01	16	31	46
16	08	18	28	38	48	58	08	18	28	38	48	58		01	16	31	46
17	08	18	28	38	48	58	08	18	28	38	48	58		01	16	31	46
18	08	18	28	38	48	58	08	18	28	38	48	58		01	16	31	46
19	08	18	28	38	48	58	08	18	28	38	48	58		01	16	31	46
20	08	18	31	46			08	18	31	46				01	16	31	46
21	01	16	31	46			01	16	31	46				01	16	31	46
22	01	16	31	46			01	16	31	46				01	16	31	46
23	01	16	31	46			01	16	31	46				01	16	31	46
0	01	16	31	46			01	16	31	46				01	16	31	46
1	01						01							01			

Diesen Fahrplan erhalten Sie in unseren Kundenzentren und unter www.mobiel.de.

gültig ab: 6.7.24, Bau Hauptstraße und Artur-Ladebeck-Straße

Linie 135 Buschkamp - Sennestadt / Württemberger Allee

Weitere Fahrten zur Hst. Senne mit dem SEV Linie 1



	Montag - Freitag						Samstag						Sonn- und Feiertag					
Std.	Minuten						Minuten						Minuten					
4	48																	
5	03	18	33	48														
6	03	18	30	40	50		48											
7	00	10	20	30	40	50	03	18	33	48								
8	00	10	20	30	40	50	03	18	33	48								
9	00	10	20	30	40	50	03	18	33	48				03	18	33	48	
10	00	10	20	30	40	50	03	18	33	48				03	18	33	48	
11	00	10	20	30	40	50	03	20	30	40	50			03	18	33	48	
12	00	10	20	30	40	50	00	10	20	30	40	50		03	18	33	48	
13	00	10	20	30	40	50	00	10	20	30	40	50		03	18	33	48	
14	00	10	20	30	40	50	00	10	20	30	40	50		03	18	33	48	
15	00	10	20	30	40	50	00	10	20	30	40	50		03	18	33	48	
16	00	10	20	30	40	50	00	10	20	30	40	50		03	18	33	48	
17	00	10	20	30	40	50	00	10	20	30	40	50		03	18	33	48	
18	00	10	20	30	40	50	00	10	20	30	40	50		03	18	33	48	
19	00	10	20	30	40	50	00	10	20	30	40	50		03	18	33	48	
20	00	10	20	33	48		00	10	20	33	48			03	18	33	48	
21	03	18	33	48			03	18	33	48				03	18	33	48	
22	03	18	33	48			03	18	33	48				03	18	33	48	
23	03	18	33	48			03	18	33	48				03	18	33	48	
0	03	18	33	48			03	18	33	48				03	18	33	48	
1	03						03							03				

Diesen Fahrplan erhalten Sie in unseren Kundenzentren und unter www.mobiel.de.

gültig ab: 6.7.24, Bau Hauptstraße und Artur-Ladebeck-Straße