



WESTFALENTARIF
in TeutoOWL

Stand: 01.08.2023

www.TeutoOWL.de

Tickets des WestfalenTarifs

Informationen zum Ticketangebot

WestfalenTarif und eezy Westfalen

Der **WestfalenTarif ist der Nahverkehrstarif** für alle Busse, Nahverkehrszüge und StadtBahnen in **Westfalen-Lippe**.

Der WestfalenTarif gilt im Münsterland, in Ruhr-Lippe, Westfalen-Süd, im Hochstift und in TeutoOWL. TeutoOWL umfasst dabei die Kreise Herford, Minden-Lübbecke, Gütersloh, Lippe und die Stadt Bielefeld.

In **dieser Broschüre finden Sie** zum einen das **Ticket-sortiment des WestfalenTarifs**, das im gesamten WestfalenTarif-Raum erhältlich und gültig ist (S. 10–29). Zum anderen gibt die Broschüre Ihnen einen Überblick über die **regionalen Ticketangebote in TeutoOWL**. Diese sind ausschließlich in TeutoOWL erwerbbar und gültig (S. 30–47).

Neben dem klassischen Tarif gibt es „**eezy**“ – den **elektronischen Tarif für Westfalen und ganz NRW**. Per Smartphone checken Sie sich über die App eines Verkehrsunternehmens ein. Damit erhalten Sie die Fahrtberechtigung, die über einen QR-Code angezeigt wird. Nach dem Ausstieg beenden Sie die Fahrt über die Check-Out-Funktion der App. Der Preis richtet sich nach den zurückgelegten Luftlinienkilometern zwischen Start und Ziel. Die Kosten werden automatisch über die App berechnet und abgebucht. **Mehr Infos: www.eezy-westfalen.de**

Deutschlandticket

Deutschlandticket (Job/Schule)	4
--------------------------------------	---

Allgemeines zum WestfalenTarif

Tarifgebiet und Tarifsystematik	6
Tickets des WestfalenTarifs	8

Ticketübersicht

EinzelTicket, KinderTicket	10
4erTicket, 4er KinderTicket	11
TagesTicket24, 7 TageTicket	12–13
30 TageTicket/30 TageTicket 9 Uhr, JobTicket	14–15
Abo, 9 UhrAbo	16–17
60plusAbo, Schüler/AzubiMonatsTicket	18–19
AzubiAbo Westfalen	20–21
FunTicket, FunAbo	22–23
AnschlussTicket, FahrWeiterTicket Westfalen	24–25
FahrradTickets, 1. Klasse Aufpreise	26–27
SchülerTicket Westfalen, GruppenTicket	28–29

Regionale Ticketangebote in TeutoOWL

Tickets in TeutoOWL	30
SchulwegTicket, ChillTicket (light)	32–33
SchülerCard Bielefeld, GroßkundenAbo	34–35
WeserWerre-, TeutoEmsTicket, Bi-Pass Ticket	36–37
MobiTicket Lippe, SilberAbo/SilberAbo+	38–39
KlimaTicket/KlimaAbo	40–41
CityLifeTicket/Abo, RegioLifeTicket/Abo	42–43
LandEiAbo	44–45
WochenendTicket, Entdecker-Karte	46–47
NachtBusse in TeutoOWL	48
Anruf-Sammel-Fahrt und -Taxi	50
Kurzstrecke	52
Fahrplanauskunft	54

Landesweiter Service (NRW)

Mobilitätsgarantie NRW	56
------------------------------	----

Kundenzentren in TeutoOWL

Kontaktdaten	58
--------------------	----

Deutschlandticket

Seit dem 1. Mai 2023 gibt es das **Deutschlandticket** (D-Ticket). Hiermit können Sie bundesweit alle Busse, StadtBahnen und Nahverkehrszüge nutzen.

Die wichtigsten Infos im Überblick

- ✓ Das D-Ticket ist ein Abo und muss daher bestellt werden.
- ✓ Das D-Ticket ist monatlich kündbar.
- ✓ Es ist als Chipkarte oder per App erhältlich.
- ✓ Beim D-Ticket gibt es keine Mindestvertragslaufzeit.
- ✓ Kinder unter 6 Jahren fahren in Begleitung einer Person mit D-Ticket kostenlos.

Ticketvarianten

Deutschlandticket Job

Das Deutschlandticket gibt es auch als JobTicket-Variante. Diese ist nur über den Arbeitgeber erhältlich.

- ✓ Der Arbeitgeber schließt eine Vereinbarung mit einem Verkehrsunternehmen ab.
- ✓ Er übernimmt 25 % des regulären D-Ticketpreises pro Ticket.
- ✓ Das Verkehrsunternehmen gibt einen Rabatt von 5 % pro Ticket dazu.
- ✓ Mitarbeitende erhalten das Deutschlandticket Job mit einem Rabatt von 30 %.

Deutschlandticket Schule

Das Deutschlandticket Schule wird nur über die Schulträger ausgegeben. Das Ticket ist daher nicht im freien Verkauf erhältlich. Ob Schüler das Deutschlandticket Schule bekommen, erfragen Sie bitte direkt bei der jeweiligen Schule oder beim Schulamt der Kommune / des Kreises.

Tickettyp	Ticket im Abonnement für 1 Person
Fahrtenanzahl	Deutschlandweit beliebig viele Fahrten
Verkehrsmittel	<ul style="list-style-type: none"> ✓ Bundesweit alle Busse, Stadt-, Straßen- und U-Bahnen, S-Bahnen sowie Regionalbahnen und -expresse ✓ Der Fernverkehr (IC/EC, ICE) und private Anbieter (z.B. Flixtrain) sind ausgeschlossen.
Geltungsdauer	<ul style="list-style-type: none"> ✓ Gilt für einen Kalendermonat ✓ Gilt ganztägig ✓ Keine Mindestvertragslaufzeit, monatlich kündbar
Übertragbarkeit	Nicht übertragbar
Personenmitnahme	Nicht inbegriffen
Fahrradmitnahme	FahrradTicket notwendig
1. Klasse-Nutzung	1. Klasse Ticket/Abo Aufpreis notwendig
Verkauf	Bestellung im Kundenzentrum, im Internet, per App (gilt nicht für die Varianten „Job“ und „Schule“)
Zahlungsweise	Monatliches SEPA-Lastschriftverfahren

Zusatz-Abos

Für die Fahrradmitnahme und die 1. Klasse können Zusatz-Abos gebucht werden. Für Fahrten im Westfalen-Tarif: FahrradAbo und 1. Klasse Abo Aufpreis (S. 26/27), für NRW-weite Fahrten: NRWupgradeFahrrad/1.Klasse.

Tarifgebiet und Tarifsystematik

Der WestfalenTarif ist ein Gemeinschaftstarif der fünf Teilräume Münsterland, Ruhr-Lippe, Westfalen-Süd, Hochstift und TeutoOWL.

Ticketangebot

Es gibt ein einheitliches Ticketsortiment, das Sie überall in Westfalen-Lippe kaufen können und das im gesamten WestfalenTarif-Raum gültig ist.

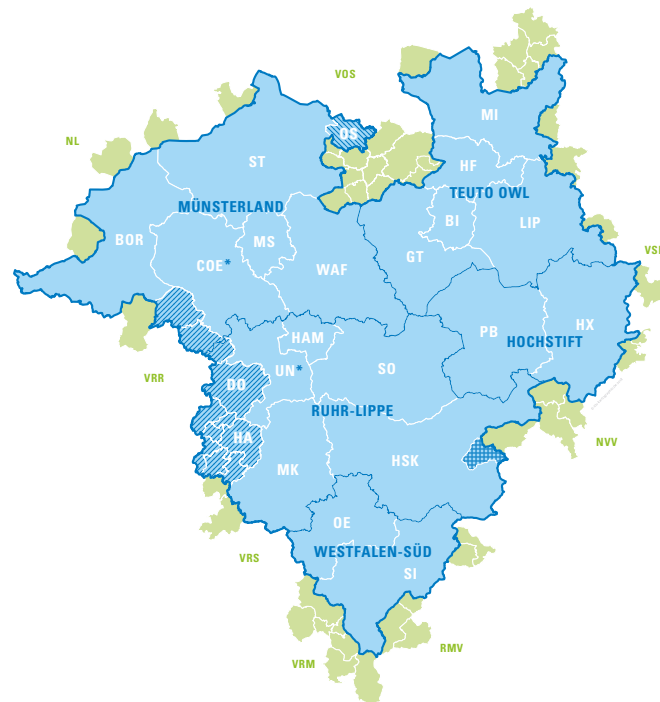
Der WestfalenTarif gilt in allen Bussen, Straßenbahnen, Stadt- und U-Bahnen, S-Bahnen, Regionalbahnen und Regionalexpressen. Das heißt: Sie brauchen für Ihre Fahrt in Westfalen-Lippe nur ein Ticket, mit dem Sie alle genannten Verkehrsmittel nutzen dürfen – auch, wenn Sie von einem auf das andere Verkehrsmittel umsteigen.

Ticketkauf

Ihr Ticket können Sie kaufen:

- ✓ am Ticketautomaten an den StadtBahn-Haltestellen, am Bahnhof und in ausgewählten Zügen
- ✓ im Bus
- ✓ in den Kundenzentren und Verkaufsstellen
- ✓ im Internet
- ✓ per App

Beim Ticketkauf geben Sie Ihren Start- und Zielpunkt an. Ihnen wird der Fahrpreis automatisch ermittelt. Der Preis Ihres Tickets ist von Ihrem gewählten Fahrtweg abhängig. Jeder Strecke ist eine Preisstufe zugeordnet, die auf Ihr Ticket aufgedruckt wird.



- Der Tarifraum des WestfalenTarifs.
- TeutoOWL, Hochstift, Münsterland, Ruhr-Lippe, Westfalen-Süd.
- Der WestfalenTarif gilt auf einzelnen Linien gemäß den Tarifbestimmungen. Für Fahrten innerhalb dieser Gebiete gilt ein anderer Tarif.
- * Von/zu den Städten Dülmen, Lünen, Kamen, Bergkamen, Unna, Holzwickede und Schwerte zum/aus dem VRR-Raum gilt der VRR-Tarif.
- Für Fahrten innerhalb dieser Gebiete gilt der VRR-Tarif.
- Für Fahrten innerhalb dieses Gebiets gilt der VOS-Tarif.
- Für Fahrten innerhalb dieses Gebiets gilt der NVV-Tarif.

Tickets des WestfalenTarifs

Das Ticketsortiment des WestfalenTarifs erhalten Sie im gesamten Tarifraum. Darüber hinaus gibt es zusätzliche regionale Tickets, die nur vor Ort angeboten werden und gültig sind. Die Ticketangebote für TeutoOWL finden Sie ab Seite 32.

Ticketübersicht

Die folgenden Tickets gibt es im gesamten Raum des WestfalenTarifs:

EinzelTicket
KinderTicket (bis einschl. 14 Jahre)
4erTicket
4er KinderTicket (bis einschl. 14 Jahre)
TagesTicket24 1 Person
TagesTicket24 5 Personen
7 TageTicket
30 TageTicket
30 TageTicket 9 Uhr
JobTicket für Westfalen (kein freier Verkauf)
Abo (übertragbar, personalisiert)
9 UhrAbo (übertragbar, personalisiert)
60plusAbo
Schüler/AzubiMonatsTicket
AzubiAbo Westfalen
FunTicket, FunAbo
AnschlussTicket
FahrWeiterTicket Westfalen, FahrWeiterTicket Kind Westfalen
FahrradTagesTicket24, 30 TageTicket Fahrrad, FahrradAbo
1. Klasse Aufpreise: EinzelTicket, 7 TageTicket, 30 TageTicket, Abo/Job
SchülerTicket Westfalen (Pilotprojekt, kein freier Verkauf)
GruppenTicket

Allgemeine Regelungen

Bitte beachten Sie: Diese Regelungen gelten für den gesamten Raum des WestfalenTarifs.

Kinder	Kinder unter 6 Jahren fahren generell kostenlos. Ebenfalls kostenlos fahren Kinder unter 7 Jahren, die noch nicht zur Schule gehen. Kinder müssen in Begleitung einer Person mit gültigem Ticket sein.
Nutzbare Verkehrsmittel	alle Busse, Straßen-, Stadt- und U-Bahnen sowie Nahverkehrszüge (S-Bahn, Regionalbahn, Regionalexpress)
Nicht gestattet	IC/EC, ICE, NachtBus/DiscoBus (in TeutoOWL gelten Ausnahmen, S. 48); für Taxibusse bzw. AST gelten die jeweiligen Bestimmungen (S. 50)
4erTickets	Papierticket: für alle Strecken der aufgedruckten Preisstufe gültig, Online/Handyticket: nur gültig für die gewählte Strecke
BahnCard	<ul style="list-style-type: none"> ✓ 25/50: wird nicht anerkannt ✓ 100: deutschlandweite Nutzung des Nahverkehrs (D-Ticket ist in der BahnCard100 inbegriffen)
Fahrräder, Klappräder und E-Tretroller	<ul style="list-style-type: none"> ✓ Für die Mitnahme von Fahrrädern gelten die Bedingungen des jeweiligen Tickets. Generell gilt: max. ein Fahrrad pro Person. ✓ Klappräder und E-Tretroller, die auf das kleinstmögliche Maß zusammengefoldet sind, zählen als Handgepäck und werden kostenlos befördert.
Hunde	Hunde fahren kostenlos mit.

EinzelTicket KinderTicket (bis einschl. 14 Jahre)

Tickettypp	Ticket für 1 Person
Fahrtenanzahl	<ul style="list-style-type: none"> ✓ Umstiege sowie Fahrtunterbrechungen erlaubt ✓ Rück- und Rundfahrten erlaubt
Geltungsdauer ab Entwertung	<p>Diese richtet sich nach Reiseweite und damit nach der aufgedruckten Preisstufe:</p> <ul style="list-style-type: none"> ✓ Preisstufen KBI, KGT, KMH (kein KinderTicket erhältlich, Ausnahme Rödingerhausen, S. 52) = Fahrt über max. 4 Haltestellen (S. 52), Preisstufe KLI = 60 Minuten (S. 53) ✓ Preisstufen BI, 1GT, 1MH oder 1LI sowie Preisstufe 2 = 90 Minuten ✓ Preisstufen 3 und 4 = 120 Minuten ✓ Preisstufen 5 und 6 = 180 Minuten ✓ Preisstufen 7 und 8 = 240 Minuten ✓ Preisstufen 9 und 10 = 360 Minuten
Übertragbarkeit	Nach Fahrtantritt nicht übertragbar
Personenmitnahme	Nicht inbegriffen
Fahrradmitnahme	FahrradTicket notwendig
1. Klasse-Nutzung	1. Klasse Ticket Aufpreis notwendig
AnschlussTicket/ FahrWeiterTicket	Nicht kombinierbar
Verkauf	Im Bus, an Ticketautomaten, in Verkaufsstellen und Kundenzentren, im Internet, per App

Kinder unter 7 Jahren, die noch nicht zur Schule gehen, fahren kostenlos.

4erTicket 4er KinderTicket (bis einschl. 14 Jahre)

Tickettypp	Mehrfahrtenticket
Fahrtenanzahl	<ul style="list-style-type: none"> ✓ Max. 4 Fahrten oder eine gemeinsame Fahrt für bis zu 4 Personen ✓ Umstiege sowie Fahrtunterbrechungen erlaubt ✓ Rück- und Rundfahrten erlaubt
Geltungsdauer ab Entwertung	<p>Diese richtet sich nach Reiseweite und damit nach der aufgedruckten Preisstufe:</p> <ul style="list-style-type: none"> ✓ Preisstufen KBI, KGT = Fahrt über max. 4 Haltestellen (S. 52), Preisstufe KLI = 60 Minuten (S. 53) ✓ Preisstufen BI, 1GT, 1MH oder 1LI sowie Preisstufe 2 = 90 Minuten ✓ Preisstufen 3 und 4 = 120 Minuten ✓ Preisstufen 5 und 6 = 180 Minuten ✓ Preisstufen 7 und 8 = 240 Minuten ✓ Preisstufen 9 und 10 = 360 Minuten
Übertragbarkeit	Nach Fahrtantritt nicht übertragbar
Personenmitnahme	Nicht inbegriffen
Fahrradmitnahme	FahrradTicket notwendig
1. Klasse-Nutzung	1. Klasse Ticket Aufpreis notwendig
AnschlussTicket/ FahrWeiterTicket	Nicht kombinierbar
Verkauf	Im Bus, an Ticketautomaten, in Verkaufsstellen und Kundenzentren, per App

TagesTicket24 1 Person

TagesTicket24 5 Personen

Tickettyp	Ticket für 24 Stunden für 1 Person bzw. bis zu 5 Personen
Fahrtenanzahl	Beliebig viele Fahrten auf der gewählten Strecke bzw. im gewählten Geltungsbereich
Geltungsdauer ab Entwertung	Gilt 24 Stunden
Übertragbarkeit	Nach Fahrtantritt nicht übertragbar
Personenmitnahme	<ul style="list-style-type: none"> ✓ TagesTicket24 1 Person: bis zu 3 Kinder (bis einschl. 14 Jahre) ✓ TagesTicket24 5 Personen: Ticket gilt für max. 5 Personen beliebigen Alters
Fahrradmitnahme	Anstelle von Personen können auch Fahrräder mitgenommen werden. Für weitere Fahrräder sind FahrradTickets notwendig. Max. ein Fahrrad pro Person.
1. Klasse-Nutzung	1. Klasse Ticket Aufpreis notwendig
AnschlussTicket/ FahrWeiterTicket	Nicht kombinierbar
Verkauf	Im Bus, an Ticketautomaten, in Verkaufsstellen und Kundenzentren, im Internet, per App
Besonderheiten in TeutoOWL	Für den Geltungsbereich „Altkreis Lübbecke + Hille“ wird das TagesTicket24 als LandEiTicket (1 Person/5 Personen) angeboten. Das LandEiTicket ist ausschließlich per OWLmobil-App erhältlich.

7 TageTicket

Tickettyp	Ticket für 1 Person für 7 aufeinanderfolgende Tage
Fahrtenanzahl	Beliebig viele Fahrten auf der gewählten Strecke bzw. im gewählten Geltungsbereich
Geltungsdauer ab Entwertung	<ul style="list-style-type: none"> ✓ Gilt an 7 aufeinanderfolgenden Tagen bis 3 Uhr des achten Tages ✓ Ganztägig gültig
Übertragbarkeit	Nicht übertragbar
Personenmitnahme	Nicht inbegriffen
Fahrradmitnahme	FahrradTicket notwendig
1. Klasse-Nutzung	1. Klasse Ticket Aufpreis notwendig
AnschlussTicket/ FahrWeiterTicket	Kombinierbar
Verkauf	Im Bus, an Ticketautomaten, in Verkaufsstellen und Kundenzentren, im Internet, per App

**Unser
Zeitticket
zum Ausprobieren!**

Mit dem
7 TageTicket können Sie das **AnschlussTicket** und **FahrWeiterTicket** Westfalen kaufen und über Ihren Geltungsbereich hinausfahren.

30 TageTicket

30 TageTicket 9 Uhr

Tickettyp	Ticket für 1 Person für 30 aufeinanderfolgende Tage
Fahrtenanzahl	Beliebig viele Fahrten auf der gewählten Strecke bzw. im gewählten Geltungsbereich
Geltungsdauer	<ul style="list-style-type: none"> ✓ 30 TageTickets und 30 TageTickets 9 Uhr gelten an 30 aufeinanderfolgenden Tagen bis 3 Uhr des 31. Tages. ✓ 30 TageTickets gelten ganztägig. ✓ 30 TageTickets 9 Uhr gelten Mo–Fr ab 9 Uhr; Sa/So/an NRW-Feiertagen schon vor 9 Uhr gültig.
Übertragbarkeit	Übertragbar
Personenmitnahme	Mo–Fr ab 19 Uhr; Sa/So/an NRW-Feiertagen ganztägig: Mitnahme von bis zu 4 Personen (davon max. 1 Person ab 15 Jahren)
Fahrradmitnahme	Anstelle von Personen können auch Fahrräder mitgenommen werden. Für weitere Fahrräder sind FahrradTickets notwendig. Max. ein Fahrrad pro Person.
1. Klasse-Nutzung	1. Klasse Ticket Aufpreis notwendig
AnschlussTicket/ FahrWeiterTicket	Kombinierbar
Verkauf	Im Bus, an Ticketautomaten, in Verkaufsstellen und Kundenzentren, Internet, App
Besonderheiten in TeutoOWL	In einigen Städten/Gemeinden sind spezielle 30 TageTickets (9 Uhr) bzw. (9 Uhr) MonatsTickets erhältlich, z. B. LippeTicket, MonatsTicket Bad Salzuflen.

JobTicket

für Westfalen

Tickettyp	Ticket im Abonnement für Pendler
Voraussetzungen zum Kauf	Das JobTicket ist über den Arbeitgeber erhältlich. Voraussetzung ist, dass dieser mit einem Verkehrsunternehmen einen Rahmenvertrag abgeschlossen hat.
Fahrtenanzahl	Beliebig viele Fahrten im gewählten Geltungsbereich
Geltungsdauer	<ul style="list-style-type: none"> ✓ Gilt vom ersten Tag des Kalendermonats bis einschließlich ersten Werktag (Mo–Fr) des Folgemonats ✓ Gilt ganztägig ✓ Mindestvertragslaufzeit: 6 Monate (vorzeitige Kündigung gegen Gebühr jederzeit möglich)
Übertragbarkeit	Nicht übertragbar
Personenmitnahme	Mo–Fr ab 19 Uhr; Sa/So/an NRW-Feiertagen ganztägig: Mitnahme von bis zu 4 Personen (davon max. 1 Person ab 15 Jahren)
Fahrradmitnahme	Anstelle von Personen können auch Fahrräder mitgenommen werden. Für weitere Fahrräder sind FahrradTickets notwendig. Max. ein Fahrrad pro Person.
1. Klasse-Nutzung	1. Klasse Ticket/Abo Aufpreis notwendig
AnschlussTicket/ FahrWeiterTicket	Kombinierbar
Verkauf	Nicht freiverkäuflich. Bei Interesse wenden Sie sich an Ihren Arbeitgeber oder an eines der Kundenzentren.

Abo

9 UhrAbo

Tickettyp	Ticket im Abonnement für 1 Person
Ticketvarianten	<ul style="list-style-type: none"> ✓ Abo/9 UhrAbo übertragbar (kann an andere Personen weitergegeben werden, kein Ersatz bei Verlust des Tickets) ✓ Abo/9 UhrAbo personalisiert (keine Weitergabe des Tickets möglich, bei Verlust wird gegen eine geringe Gebühr ein Ersatzticket ausgestellt)
Fahrtenanzahl	Beliebig viele Fahrten auf der gewählten Strecke bzw. im gewählten Geltungsbereich
Geltungsdauer	<ul style="list-style-type: none"> ✓ Abos und 9 UhrAbos gelten vom ersten Tag des Kalendermonats bis einschließlich ersten Werktag (Mo–Fr) des Folge-monats. ✓ Abos gelten ganztägig. ✓ 9 UhrAbos gelten Mo–Fr ab 9 Uhr; Sa/So/an NRW-Feiertagen schon vor 9 Uhr gültig. ✓ Mindestvertragslaufzeit: 12 Monate (vorzeitige Kündigung gegen Gebühr jederzeit möglich)
Übertragbarkeit	<ul style="list-style-type: none"> ✓ Ja, bei übertragbaren Abos ✓ Nein, bei personalisierten Abos
Personenmitnahme	Mo–Fr ab 19 Uhr; Sa/So/an NRW-Feiertagen ganztägig: Mitnahme von bis zu 4 Personen (davon max. 1 Person ab 15 Jahren)
Fahrradmitnahme	Anstelle von Personen können auch Fahrräder mitgenommen werden. Für weitere Fahrräder sind FahrradTickets notwendig. Max. ein Fahrrad pro Person.

≡	
1. Klasse-Nutzung	1. Klasse Ticket/Abo Aufpreis notwendig
AnschlussTicket/ FahrWeiterTicket	Kombinierbar
Verkauf	Bestellung im Kundenzentrum oder im Internet
Zahlungsweise	Monatliches SEPA-Lastschriftverfahren
Besonderheiten in TeutoOWL	<p>Das Abo/9 UhrAbo (personalisiert oder übertragbar) gibt es auch für verschiedene Netze.</p> <p><u>Nur als 9 UhrAbo, nicht als Abo erhältlich:</u></p> <ul style="list-style-type: none"> ✓ Netz Minden-Lübbecke und Herford ✓ Netz Gütersloh ✓ Netz Lippe <p><u>Als Abo und 9 UhrAbo erhältlich:</u></p> <ul style="list-style-type: none"> ✓ Netz TeutoOWL ✓ Netz Westfalen <p>✓ Für Detmold, Lemgo, Bad Salzufen und Bünde können darüber hinaus spezielle Aboangebote für die jeweilige Stadt erworben werden.</p>

60plusAbo

Tickettyp	Ticket im Abonnement für 1 Person ab 60 Jahren
Ticketvarianten	<ul style="list-style-type: none"> ✓ Netz Lippe ✓ Netz Gütersloh ✓ Netz Minden-Lübbecke und Herford ✓ Netz TeutoOWL ✓ Netz Westfalen
Fahrtenanzahl	Beliebig viele Fahrten im gewählten Geltungsbereich
Geltungsdauer	<ul style="list-style-type: none"> ✓ Gilt vom ersten Tag des Kalendermonats bis einschließlich ersten Werktag (Mo – Fr) des Folgemonats ✓ Gilt Mo – Fr ab 8 Uhr; Sa/So/an NRW-Feiertagen schon vor 8 Uhr gültig ✓ Mindestvertragslaufzeit: 3 Monate (vorzeitige Kündigung gegen Gebühr jederzeit möglich)
Übertragbarkeit	Nicht übertragbar
Personenmitnahme	Nicht inbegriffen
Fahrradmitnahme	FahrradTicket notwendig
1. Klasse-Nutzung	1. Klasse Ticket/Abo Aufpreis notwendig
AnschlussTicket/ FahrWeiterTicket	Kombinierbar
Verkauf	Bestellung im Kundenzentrum oder im Internet
Zahlungsweise	Monatliches SEPA-Lastschriftverfahren
Besonderheiten in TeutoOWL	Für die Stadt Bielefeld gibt es das SilberAbo/SilberAbo+ (S. 39).

Schüler/AzubiMonatsTicket

Tickettyp	Ticket für Schüler, Auszubildende und weitere Berechtigte
Voraussetzungen zum Kauf	<ul style="list-style-type: none"> ✓ Für den Kauf des Schüler/AzubiMonats-Tickets wird eine Kundenkarte benötigt. ✓ Das Formular zur Beantragung gibt es online unter TeutoOWL.de/formulare oder in den Kundenzentren.
Fahrtenanzahl	Beliebig viele Fahrten auf der gewählten Strecke bzw. im gewählten Geltungsbereich
Geltungsdauer	<ul style="list-style-type: none"> ✓ Gilt vom ersten Tag des Kalendermonats bis einschließlich ersten Werktag (Mo – Fr) des Folgemonats ✓ Ganztägig gültig
Übertragbarkeit	<ul style="list-style-type: none"> ✓ Nicht übertragbar ✓ Gilt nur in Verbindung mit der zuvor zu beantragenden Kundenkarte ✓ Ab dem 5. Schuljahr muss ein Lichtbildausweis (oder Schülerausweis) mitgeführt werden.
Personenmitnahme	Nicht inbegriffen
Fahrradmitnahme	FahrradTicket notwendig
1. Klasse-Nutzung	Nicht möglich
AnschlussTicket/ FahrWeiterTicket	Kombinierbar
Verkauf	Im Bus, an Ticketautomaten, in Verkaufsstellen und Kundenzentren, im Internet, per App

AzubiAbo Westfalen

Tickettyp	Ticket im Abonnement für Auszubildende und weitere Berechtigte
Voraussetzungen zum Kauf	<ul style="list-style-type: none"> ✓ Nachweis über Bezugsberechtigung (dieser muss jährlich erneuert werden) ✓ Wohn-, Schul- oder Ausbildungsort muss im WestfalenTarif-Raum liegen
Fahrtenanzahl	Beliebig viele Fahrten im gesamten Raum des WestfalenTarifs (Netz Westfalen)
Geltungsdauer	<ul style="list-style-type: none"> ✓ Gilt vom ersten Tag des Kalendermonats bis einschließlich ersten Werktag (Mo – Fr) des Folgemonats ✓ Ganztägig gültig ✓ Mindestvertragslaufzeit: 12 Monate und max. bis zum Ende der Berechtigung (z. B. Ausbildungsabschluss), vorzeitige Kündigung gegen Gebühr jederzeit möglich
Übertragbarkeit	Nicht übertragbar
Personenmitnahme	Nicht inbegriffen
Fahrradmitnahme	FahrradTicket notwendig
1. Klasse-Nutzung	Nicht möglich



Erweiterung

NRWupgradeAzubi:

- ✓ Ist ebenfalls ein Abonnement
- ✓ Mit dem NRWupgradeAzubi wird der Geltungsbereich des AzubiAbos Westfalen auf ganz NRW erweitert.
- ✓ Das NRWupgradeAzubi ist nur in Kombination mit dem AzubiAbo Westfalen bestellbar und gültig.
- ✓ Gilt ganztägig für beliebig viele Fahrten in NRW
- ✓ Nicht übertragbar
- ✓ Keine Personen- und Fahrradmitnahme
- ✓ 1. Klasse-Nutzung nicht möglich
- ✓ Das NRWupgradeAzubi muss bei demselben Unternehmen bestellt werden wie das AzubiAbo Westfalen.
- ✓ Mindestvertragslaufzeit: 12 Monate (vorzeitige Kündigung gegen Aufpreis jederzeit möglich)

EinfachWeiterTicket NRW

- ✓ AzubiAbo Westfalen-Inhaber, die kein NRWupgradeAzubi besitzen, können für eine einmalige NRW-weite Fahrt das EinfachWeiterTicket NRW des NRW-Tarifs erwerben.

Verkauf

Bestellung im Kundenzentrum oder im Internet

Zahlungsweise

Monatliches SEPA-Lastschriftverfahren

FunTicket

Tickettyp	Freizeitticket für Jugendliche bis einschließlich 20 Jahre
Ticketvarianten (gelten auch für das FunAbo)	Stadt Bielefeld, Stadt Detmold, Netze Gütersloh, Lippe, Minden-Lübbecke/Herford, TeutoOWL, Westfalen
Fahrtenanzahl	Beliebig viele Fahrten im gewählten Geltungsbereich
Geltungsdauer	<ul style="list-style-type: none"> ✓ Gilt vom ersten Tag des Kalendermonats bis einschließlich ersten Werktag (Mo–Fr) des Folgemonats ✓ Gilt Mo–Fr ab 14 Uhr; Sa/So/an NRW-Feiertagen sowie in den NRW-Schulferien und Rosenmontag ganztägig ✓ In Kombination mit Schülertickets, die über die Schulträger ausgegeben werden, gilt das FunTicket an Schultagen schon vor 14 Uhr. ✓ Gilt nicht für Fahrten von der/zur Schule, Arbeits-, Ausbildungs- bzw. Praktikumsstelle
Übertragbarkeit	Nicht übertragbar
Personenmitnahme	Nicht inbegriffen
Fahrradmitnahme	FahrradTicket notwendig
1. Klasse-Nutzung	Nicht möglich
AnschlussTicket/ FahrWeiterTicket	Kombinierbar
Verkauf	Im Bus, an Ticketautomaten, in Verkaufsstellen und Kundenzentren, im Internet, per App
Besonderheiten in TeutoOWL	Kostenfreie NachtBus-Nutzung: FunTicket BI: NachtBus in Bielefeld; FunTicket Netz MI/LÜ/HF: DiscoBusse, N8 und N12; andere FunTickets: kostenfreie Nutzung nicht möglich

FunAbo

Tickettyp	Freizeitabo für Jugendliche bis einschließlich 20 Jahre
Fahrtenanzahl	Beliebig viele Fahrten im gewählten Geltungsbereich
Geltungsdauer	<ul style="list-style-type: none"> ✓ Gilt vom ersten Tag des Kalendermonats bis einschließlich ersten Werktag (Mo–Fr) des Folgemonats ✓ Gilt Mo–Fr ab 14 Uhr; Sa/So/an NRW-Feiertagen sowie in den NRW-Schulferien und Rosenmontag ganztägig ✓ In Kombination mit Schülertickets, die über die Schulträger ausgegeben werden, gilt das FunAbo an Schultagen schon vor 14 Uhr. ✓ Gilt nicht für Fahrten von der/zur Schule, Arbeits-, Ausbildungs- bzw. Praktikumsstelle ✓ Mindestvertragslaufzeit: 12 Monate (vorzeitige Kündigung gegen Gebühr jederzeit möglich)
Übertragbarkeit	Nicht übertragbar
Personenmitnahme	Nicht inbegriffen
Fahrradmitnahme	FahrradTicket notwendig
1. Klasse-Nutzung	Nicht möglich
AnschlussTicket/ FahrWeiterTicket	Kombinierbar
Verkauf	Bestellung im Kundenzentrum o. Internet
Zahlungsweise	Monatliches SEPA-Lastschriftverfahren
Besonderheiten in TeutoOWL	Kostenfreie NachtBus-Nutzung: FunAbo BI: NachtBus in Bielefeld; FunAbo Netz MI/LÜ/HF: DiscoBusse, N8 und N12; andere FunAbos: kostenfreie Nutzung nicht möglich

AnschlussTicket

Das AnschlussTicket ist ein Zusatzticket zur Erweiterung eines bestehenden Zeittickets (z. B. 7 TageTicket, 30 TageTicket, Abo). Damit kann über den Geltungsbereich hinaus- gefahren werden. Es ist streckengebunden und bis Preisstufe 3 erhältlich. Ein AnschlussTicket muss von der letzten Haltestelle/vom letzten Bahnhof des Geltungsbereichs des Zeittickets bis zur/zum Ausstiegshaltestelle/-bahnhof gelöst werden.

Tickettyp	Zusatzticket zur Erweiterung eines bestehenden Zeittickets
Voraussetzungen zum Kauf	Das AnschlussTicket gilt für Zeittickets (z. B. 30 TageTicket, Abo) mit unbegrenzter Fahrtenanzahl. Ausgenommen ist das TagesTicket24.
Fahrtenanzahl	<ul style="list-style-type: none"> ✓ Beliebig viele Fahrten auf einer ausgewählten Strecke bis Preisstufe 3 ✓ Umstiege sowie Fahrtunterbrechungen erlaubt ✓ Rück- und Rundfahrten erlaubt
Geltungsdauer ab Entwertung	Preisstufen KGT, KBI, KLI: siehe S. 11; 1GT, 1MH, 1LI, BI: 90 Minuten, Preisstufen 2 und 3: 120 Minuten
Übertragbarkeit	Nicht übertragbar
Personenmitnahme	Wenn das Zeitticket zum Zeitpunkt der Fahrt eine Personenmitnahme erlaubt, wird pro mitgenommener Person ebenfalls ein AnschlussTicket benötigt.
Verkauf	Im Bus, an Ticketautomaten, in Verkaufsstellen und Kundenzentren, im Internet, per App

FahrWeiterTicket Westfalen FahrWeiterTicket Kind Westfalen

Das FahrWeiterTicket Westfalen ist ein Zusatzticket zur Erweiterung eines bestehenden Zeittickets (z. B. 7 TageTicket, 30 TageTicket, Abo). Damit kann über den Geltungsbereich hinausgefahren werden. Mit dem FahrWeiterTicket Westfalen können beliebig viele Fahrten im gesamten WestfalenTarif-Raum unternommen werden. Das FahrWeiterTicket Westfalen gibt es für Erwachsene (ab 15 Jahren) sowie für Kinder (bis einschließlich 14 Jahren).

Tickettyp	Zusatzticket zur Erweiterung eines bestehenden Zeittickets
Voraussetzungen zum Kauf	Das FahrWeiterTicket Westfalen gilt für Zeittickets (z. B. 30 TageTicket, Abo) mit unbegrenzter Fahrtenanzahl. Ausgenommen ist das TagesTicket24.
Fahrtenanzahl	<ul style="list-style-type: none"> ✓ Beliebig viele Fahrten auf unterschiedlichen Strecken im gesamten Raum des WestfalenTarifs ✓ Umstiege sowie Fahrtunterbrechungen erlaubt ✓ Rück- und Rundfahrten erlaubt
Geltungsdauer ab Entwertung	6 Stunden
Übertragbarkeit	Nicht übertragbar
Personenmitnahme	Wenn das Zeitticket zum Zeitpunkt der Fahrt eine Personenmitnahme erlaubt, wird pro mitgenommener Person ebenfalls ein FahrWeiterTicket Westfalen benötigt.
Verkauf	Im Bus, an Ticketautomaten, in Verkaufsstellen und Kundenzentren, im Internet, per App

FahrradTickets

(FahrradTagesTicket24, 30 TageTicket Fahrrad, FahrradAbo)

FahrradTickets sind zusätzliche Angebote, die nur in Verbindung mit einem anderen gültigen Ticket gelten. Das Platzangebot ist begrenzt. Mit dem Kauf eines Fahrrad-Tickets besteht kein Anspruch auf Beförderung.

Tickettyp	Zusatticket für die Mitnahme eines Fahrrads
Ticketvarianten	TagesTicket24, 30 TageTicket, Abo
Fahrtenanzahl	Beliebig viele Fahrten: <ul style="list-style-type: none"> ✓ innerhalb einer Stadt/Gemeinde ✓ im Netz Westfalen
Geltungsdauer	TagesTicket24: gilt 24 Stunden ab Entwertung 30 TageTicket: gilt ganztägig an 30 aufeinanderfolgenden Tagen bis 3 Uhr des 31. Tages Abo: gilt ganztägig vom ersten Tag des Kalendermonats bis einschließlich ersten Werktag (Mo – Fr) des Folgemonats
Übertragbarkeit	<ul style="list-style-type: none"> ✓ TagesTicket24: nicht übertragbar ✓ 30 TageTicket, Abo: übertragbar
1. Klasse-Nutzung	Nicht möglich
Verkauf und Zahlungsweise	TagesTicket24/30 TageTicket: im Bus, an Ticketautomaten, in Verkaufsstellen und Kundenzentren, im Internet, per App Abo: Bestellung im Kundenzentrum oder im Internet, Mindestvertragslaufzeit: 12 Monate, monatliches SEPA-Lastschriftverfahren

Klapprad und E-Tretroller
können Sie zusammengeklappt kostenlos mitnehmen.



1. Klasse Aufpreise

(EinzelTicket, 7 TageTicket, 30 TageTicket, Abo/Job)

Aufpreis-Tickets für die 1. Klasse sind zusätzliche Angebote, die nur in Verbindung mit einem anderen gültigen Ticket gelten. Beinhaltet dieses Ticket eine Mitnahmemöglichkeit, so müssen die mitgenommenen Personen ebenfalls ein 1. Klasse Aufpreis Ticket kaufen. Eine 1. Klasse ist nicht in allen Zügen vorhanden. Bitte informieren Sie sich vor Fahrtantritt. In den StadtBahnen und Bussen gibt es keine 1. Klasse.

Tickettyp	Zusatticket für 1 Person zur Nutzung der 1. Wagenklasse
Ticketvarianten	<ul style="list-style-type: none"> ✓ EinzelTicket Aufpreis 1. Klasse ✓ 7 TageTicket Aufpreis 1. Klasse ✓ 30 TageTicket Aufpreis 1. Klasse ✓ Abo/Job Aufpreis 1. Klasse
Übertragbarkeit	<ul style="list-style-type: none"> ✓ Einzel/7 TageTicket: nicht übertragbar ✓ 30 TageTicket, Abo/Job: übertragbar
Geltungsdauer und Geltungsbereich	<ul style="list-style-type: none"> ✓ EinzelTicket: gilt 360 Minuten, ausschlaggebend für den Geltungsbereich ist das zugrundeliegende Ticket/Abo ✓ 7 TageTicket, 30 TageTicket, Abo/Job: ganztägig gültig für das Netz Westfalen
Fahrradmitnahme	Nicht möglich
Verkauf und Zahlungsweise	EinzelTicket, 7 TageTicket, 30 TageTicket: an Ticketautomaten, in Verkaufsstellen und Kundenzentren, im Internet und per App Abo: Bestellung im Kundenzentrum oder im Internet, Mindestvertragslaufzeit: 12 Monate (vorzeitige Kündigung gegen Gebühr jederzeit möglich), monatliches SEPA-Lastschriftverfahren

SchülerTicket Westfalen

Tickettyp		Ticket im Abo für anspruchsberechtigte und nicht-anspruchsberechtigte Schüler inkl. Freizeitnutzen
Voraussetzung zum Kauf		Zwischen Schule/Schulträger und Verkehrsunternehmen ist ein Vertrag erforderlich.
Fahrtenanzahl		Beliebig viele Fahrten im gesamten Raum des WestfalenTarifs (Netz Westfalen)
Geltungsdauer		<ul style="list-style-type: none"> ✓ Gilt vom ersten Tag eines Kalendermonats bis einschließlich ersten Werktag (Mo–Fr) des Folgemonats ✓ Ganztägig gültig, auch Sa/So/NRW-Feiertage und in den NRW-Schulferien
Übertragbarkeit		Nicht übertragbar
Fahrradmitnahme		FahrradTicket notwendig
Personenmitnahme		Nicht inbegriffen
1. Klasse-Nutzung		Nicht möglich
Erweiterung		Für eine NRW-weite Fahrt kann das EinfachWeiterTicket NRW des NRW-Tarifs erworben werden.

Pilotprojekt: SchülerTicket Westfalen

Das SchülerTicket Westfalen ist ein Pilotprojekt und deshalb nicht im freien Verkauf erhältlich. Es wird ausschließlich über die teilnehmende Schule/den teilnehmenden Schulträger ausgegeben.

GruppenTicket

Gruppen mit mindestens elf Personen erhalten eine Gruppenermäßigung mit folgender Preisberechnung:

Alter	Preis
Kinder unter 6 Jahren	Kinder unter 6 Jahren fahren kostenlos.
Kinder unter 7 Jahren, die noch nicht zur Schule gehen	Bis zum Zeitpunkt der Einschulung (in NRW beginnt das Schuljahr zum 01.08. eines jeden Jahres) fahren Kinder unter 7 Jahren ebenfalls kostenlos.
Schulpflichtige Kinder von 6–14 Jahren	Zwei schulpflichtige Kinder von 6 bis einschließlich 14 Jahren können auf einem KinderTicket fahren. Ein einzelnes Kind dieser Altersgruppe erhält keine weitere Ermäßigung und zahlt den Preis eines KinderTickets.
Erwachsene (ab 15 Jahren)	Für jede Person ab 15 Jahren wird der Preis eines KinderTickets berechnet.

Wichtige Hinweise

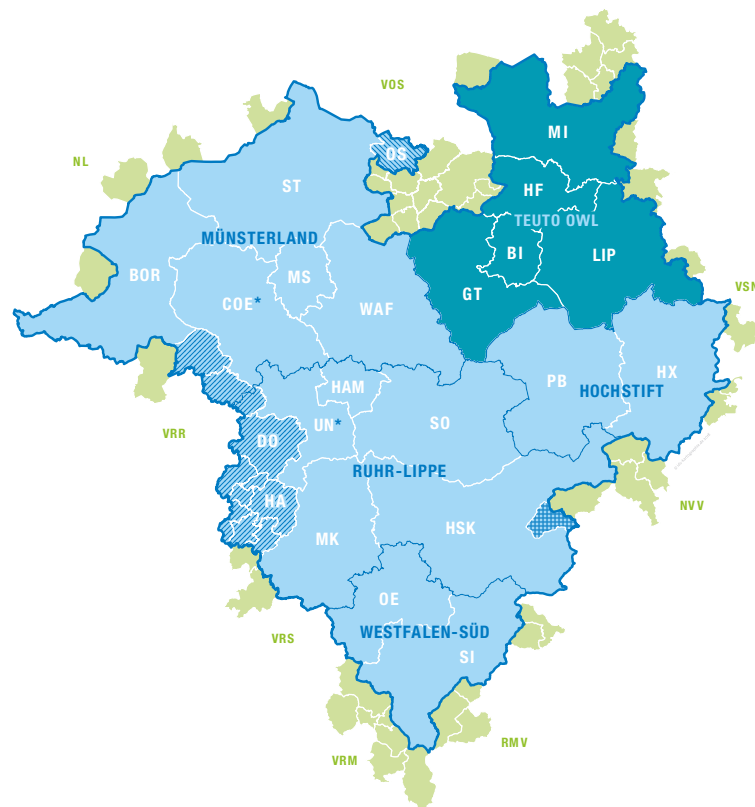
- ✓ Die Gruppenfahrt, auch die Fahrt von Kindergarten- und Schulgruppen, ist rechtzeitig beim Verkehrsunternehmen anzumelden. Die jeweiligen Fristen sind beim Verkehrsunternehmen zu erfragen.
- ✓ Wird eine Gruppenfahrt nicht fristgerecht angemeldet, besteht keine Mitnahmepflicht der Gruppe.
- ✓ Die Fahrt muss gemeinsam angetreten und beendet werden.

Tickets in TeutoOWL

TeutoOWL ist einer der fünf Teilräume, die gemeinsam den WestfalenTarif-Raum bilden. Dabei umfasst TeutoOWL die Kreise Minden-Lübbecke, Herford, Lippe, Gütersloh und die Stadt Bielefeld.

Der WestfalenTarif gilt im gesamten Teilraum TeutoOWL sowie in dessen Übergangsbereichen (siehe Karte). Dort ist der WestfalenTarif auf ausgewählten Bus- und Zuglinien gültig, die in den Teilraum TeutoOWL hinein- bzw. herausführen. Die Übergangsbereiche von TeutoOWL sind: Dissen/Bad Rothenfelde, Neuenkirchen (Melle), Lemförde, Warmsen, Uchte, Jenhorst, Steyerberg, Stolzenau, Cammer, Rinteln und Bad Pyrmont.

Zusätzlich zu den bisher beschriebenen Tickets gibt es das regionale Ticket- und Aboangebot. Dieses ist ausschließlich in TeutoOWL gültig. Die Tickets erhalten Sie in den Kundenzentren der Verkehrsunternehmen, den Mobilitätsberatungen der OWL Verkehr (außer Bielefeld), an Ticketautomaten am Bahnhof, an den StadtBahn-Haltestellen, in ausgewählten Zügen, in den Bussen sowie im Internet und per App. Die Aboangebote können Sie im Internet oder in einem der Kundenzentren bestellen.



Sie haben Fragen zu unseren Angeboten?

Die Kontaktdaten der Kundenzentren in TeutoOWL finden Sie auf Seite 59.

- Der Tarifraum des WestfalenTarifs.
- TeutoOWL.
- Münsterland, Ruhr-Lippe, Westfalen-Süd, Hochstift.
- ▨ Für Fahrten innerhalb dieser Gebiete gilt der VRR-Tarif.
- ▨ Für Fahrten innerhalb dieses Gebiets gilt der VOS-Tarif.
- ▨ Für Fahrten innerhalb dieses Gebiets gilt der NVV-Tarif.
- Übergangsbereiche: Der WestfalenTarif gilt auf einzelnen Linien gemäß den Tarifbestimmungen. Für Fahrten innerhalb dieser Gebiete gilt ein anderer Tarif.
- * Von/zu den Städten Dülmen, Lünen, Kamen, Bergkamen, Unna, Holzwickede und Schwerte zum/aus dem VRR-Raum gilt der VRR-Tarif.

SchulwegTicket

Tickettypp	MonatsTicket für Schüler
Fahrtenanzahl	Beliebig viele Fahrten
Geltungsbereich	Gültig auf der kürzesten Verbindung zwischen den auf dem Ticket eingetragenen Haltestellen/Bahnhöfen
Geltungsdauer	<ul style="list-style-type: none"> ✓ Gilt vom ersten Tag des Kalendermonats bis einschließlich ersten Werktag (Mo–Fr) des Folgemonats ✓ Mo–Fr von Betriebsbeginn bis 19 Uhr; Sa bis 15 Uhr gültig ✓ Nicht an So/NRW-Feiertagen und in den NRW-Schulferien gültig
Übertragbarkeit	<ul style="list-style-type: none"> ✓ Nicht übertragbar ✓ Ab dem 5. Schuljahr muss ein Lichtbildausweis (oder Schülerschein) mitgeführt werden.
Personenmitnahme	Nicht inbegriffen
Fahrradmitnahme	FahrradTicket notwendig
1. Klasse-Nutzung	Nicht möglich
AnschlussTicket/ FahrWeiterTicket	Kombinierbar
Kombination mit FunTicket/FunAbo	In Kombination mit einem FunTicket/ FunAbo darf auch schon vor 14 Uhr der komplette Geltungsbereich des ausgewählten FunTickets/Abos befahren werden.
Verkauf	<ul style="list-style-type: none"> ✓ Nur über Schulträger in NRW erhältlich ✓ Nicht freiverkäuflich

ChillTicket (light)

Tickettypp	MonatsTicket für Schüler inkl. Freizeitnutzen in den Kreisen Minden-Lübbecke und Herford
Ticketvarianten	<ul style="list-style-type: none"> ✓ ChillTicket ✓ ChillTicket light (nur für Schüler, die in Rödinghausen zur Schule gehen)
Fahrtenanzahl	Beliebig viele Fahrten
Geltungsbereich und -dauer	<ul style="list-style-type: none"> ✓ Gilt vom ersten Tag des Kalendermonats bis einschließlich ersten Werktag (Mo–Fr) des Folgemonats ✓ Mo–Fr bis 19 Uhr und Sa bis 15 Uhr: gültig auf der kürzesten Verbindung zwischen den auf dem Ticket eingetragenen Haltestellen/Bahnhöfen ✓ Zusätzlich Mo–Fr ab 14 Uhr; Sa/So/an NRW-Feiertagen und NRW-Schulferien ganztägig gültig in der jeweiligen ChillArea (abhängig vom Wohnort)
Übertragbarkeit	<ul style="list-style-type: none"> ✓ Nicht übertragbar ✓ Ab dem 5. Schuljahr muss ein Lichtbildausweis (oder Schülerschein) mitgeführt werden.
Personenmitnahme	Nicht inbegriffen
Fahrradmitnahme	FahrradTicket notwendig
1. Klasse-Nutzung	Nicht möglich
AnschlussTicket/ FahrWeiterTicket	Kombinierbar
Kombination mit FunTicket/FunAbo	In Kombination mit einem FunTicket/ FunAbo darf auch schon vor 14 Uhr der komplette Geltungsbereich des ausgewählten FunTickets/Abos befahren werden.
Verkauf	<ul style="list-style-type: none"> ✓ Nur über Schulträger in NRW erhältlich ✓ Nicht freiverkäuflich

SchülerCard Bielefeld

Tickettyp	Ticket im Abo für anspruchsberechtigte und nicht-anspruchsberechtigte Schüler inkl. Freizeitnutzen in Bielefeld
Voraussetzungen zum Kauf	<ul style="list-style-type: none"> ✓ Wohn- und Schulort müssen in Bielefeld liegen. ✓ Die Schule muss eine Vereinbarung mit dem Verkehrsunternehmen vor Ort abgeschlossen haben. ✓ Es muss ein Nachweis über die Berechtigung durch Unterschrift und Stempel der Schule erfolgen.
Fahrtenanzahl	Beliebig viele Fahrten
Geltungsbereich	Bielefeld
Geltungsdauer	<ul style="list-style-type: none"> ✓ Gilt vom ersten Tag des Kalendermonats bis einschließlich ersten Werktag (Mo–Fr) des Folgemonats ✓ Gilt ganztägig, auch Sa/So/NRW-Feiertage und in den NRW-Schulferien ✓ Gilt im NachtBus innerhalb von Bielefeld ✓ Vertragslaufzeit: ist an ein Schuljahr gebunden, endet automatisch am 31.07. eines jeweiligen Jahres
Übertragbarkeit	Nicht übertragbar
Personen-/ Fahrradmitnahme	Nicht inbegriffen, zusätzliche Tickets notwendig
1. Klasse-Nutzung	Nicht möglich
AnschlussTicket/ FahrWeiterTicket	Kombinierbar
Verkauf und Zahlungsweise	<ul style="list-style-type: none"> ✓ Bestellung ausschließlich per Bestellschein (erhältlich in der Schule, im Kundenzentrum, im Internet) ✓ Monatliches SEPA-Lastschriftverfahren

GroßkundenAbo

Tickettyp	Ticket im Abo für Strecken im Netz TeutoOWL und ausgewählte Strecken darüber hinaus
Voraussetzungen zum Kauf	GroßkundenAbos (Abo oder 9 UhrAbo) sind über den Arbeitgeber, den Verein oder andere Organisationen erhältlich. Voraussetzung ist, dass mit einem Verkehrsunternehmen ein Rahmenvertrag abgeschlossen ist.
Fahrtenanzahl	Beliebig viele Fahrten auf der gewählten Strecke bzw. im gewählten Geltungsbereich
Geltungsdauer	<ul style="list-style-type: none"> ✓ Gilt vom ersten Tag des Kalendermonats bis einschließlich ersten Werktag (Mo–Fr) des Folgemonats ✓ Abo: ganztägig gültig ✓ 9 UhrAbo: gilt Mo–Fr ab 9 Uhr; Sa/So/an NRW-Feiertagen schon vor 9 Uhr ✓ Mindestvertragslaufzeit: 12 Monate
Übertragbarkeit	Übertragbar
Personenmitnahme	Mo–Fr ab 19 Uhr; Sa/So/an NRW-Feiertagen ganztägig: Mitnahme von bis zu 4 Personen (davon max. 1 Person ab 15 Jahren)
Fahrradmitnahme	Anstelle von Personen können auch Fahrräder mitgenommen werden. Für weitere Fahrräder sind FahrradTickets notwendig. Max. ein Fahrrad pro Person.
1. Klasse-Nutzung	1. Klasse Ticket / Abo Aufpreis notwendig
AnschlussTicket/ FahrWeiterTicket	Kombinierbar
Verkauf	Nicht freiverkäuflich. Bei Interesse wenden Sie sich an Ihren Arbeitgeber, Verein oder an eines der Kundenzentren.

WeserWerreTicket TeutoEmsTicket

Tickettyp	Rabattiertes Zeitticket für die Kreise Minden-Lübbecke und Herford (WeserWerreTicket) oder für den Kreis Gütersloh (TeutoEmsTicket)
Voraussetzungen zum Kauf	<ul style="list-style-type: none"> ✓ Nur mit einer Kundenkarte erhältlich ✓ Die Kundenkarte erhalten Berechtigte bei ihrer Stadt/Gemeinde.
Fahrtenanzahl	Beliebig viele Fahrten
Geltungsbereich	<ul style="list-style-type: none"> ✓ WeserWerreTicket: gilt in den Kreisen Minden-Lübbecke und Herford (Übergangsbereiche nicht inbegriffen) ✓ TeutoEmsTicket: gilt im Kreis Gütersloh (Übergangsbereiche nicht inbegriffen)
Geltungsdauer	<ul style="list-style-type: none"> ✓ Gilt vom ersten Tag des Kalendermonats bis einschließlich ersten Werktag (Mo–Fr) des Folgemonats ✓ Ganztägig gültig
Übertragbarkeit	<ul style="list-style-type: none"> ✓ Nicht übertragbar ✓ Nur in Verbindung mit der Kundenkarte und amtlichen Ausweis gültig
Personenmitnahme	Nicht inbegriffen
Fahrradmitnahme	FahrradTicket notwendig
1. Klasse-Nutzung	Nicht möglich
AnschlussTicket/ FahrWeiterTicket	Kombinierbar
Verkauf	Im Bus, an Ticketautomaten, in Verkaufsstellen und Kundenzentren, im Internet, per App

(9 Uhr) Bi-Pass Ticket

Tickettyp	Rabattiertes Zeitticket für die Stadt Bielefeld
Voraussetzungen zum Kauf	<ul style="list-style-type: none"> ✓ Nur mit gültigem Bielefeld-Pass erhältlich ✓ Den Bielefeld-Pass erhalten Berechtigte bei der Stadt Bielefeld.
Fahrtenanzahl und Geltungsbereich	Beliebig viele Fahrten in Bielefeld
Geltungsdauer	<ul style="list-style-type: none"> ✓ Gilt vom ersten Tag des Kalendermonats bis einschließlich ersten Werktag (Mo–Fr) des Folgemonats ✓ Bi-Pass Ticket: ganztägig gültig, 9 Uhr Bi-Pass Ticket: Mo–Fr ab 9 Uhr; Sa/So/NRW-Feiertage schon vor 9 Uhr
Übertragbarkeit	<ul style="list-style-type: none"> ✓ Übertragbar an andere Bielefeld-Pass-Inhaber ✓ Nur in Verbindung mit dem Bielefeld-Pass und amtlichen Ausweis gültig
Personenmitnahme	<ul style="list-style-type: none"> ✓ Mo–Fr ab 19 Uhr; Sa/So/an NRW-Feiertagen ganztägig: Mitnahme von bis zu 4 Personen (davon max. 1 Person ab 15 Jahren) ✓ Mitnahme gilt nur für Personen mit Bielefeld-Pass
Fahrradmitnahme	Anstelle von Personen können auch Fahrräder mitgenommen werden. Für weitere Fahrräder sind FahrradTickets notwendig. Max. ein Fahrrad pro Person.
1. Klasse-Nutzung	Nicht möglich
AnschlussTicket/ FahrWeiterTicket	Kombinierbar
Verkauf	Ticketautomaten moBiel, ServiceCenter moBiel, Kundenzentrum Jahnplatz Nr. 5, Verkaufsstellen der Stiftung Solidarität

MobiTicket Lippe

Tickertyp	Rabattiertes Zeitticket für den Kreis Lippe
Voraussetzungen zum Kauf	<ul style="list-style-type: none"> ✓ Nur mit einer Kundenkarte erhältlich ✓ Die Kundenkarte bekommen Berechtigte in den Bürgerbüros der Städte/ Gemeinden und in den Servicebüros der JobCenter. Ausnahmen: Bad Salzuflen: Rathaus, Detmold: Kundenzentrum Stadtverkehr Detmold (SVD), Lemgo: Sozialamt Lemgo
Fahrtenanzahl	Beliebig viele Fahrten
Geltungsbereich	Gilt im Kreis Lippe (Übergangsbereiche nicht inbegriffen)
Geltungsdauer	<ul style="list-style-type: none"> ✓ Gilt vom ersten Tag des Kalendermonats bis einschließlich ersten Werktag (Mo–Fr) des Folgemonats ✓ Gilt ganztägig
Übertragbarkeit	<ul style="list-style-type: none"> ✓ Nicht übertragbar ✓ Nur in Verbindung mit der Kundenkarte und amtlichen Ausweis gültig
Personenmitnahme	Nicht inbegriffen
Fahrradmitnahme	FahrradTicket notwendig
1. Klasse-Nutzung	Nicht möglich
AnschlussTicket/ FahrWeiterTicket	Kombinierbar
Verkauf	In den Bürgerbüros der Städte und Gemeinden. Ausnahmen: Bad Salzuflen: Stadtbüs-Büro, Detmold: Kundenzentrum SVD, Lemgo: StadtBus-Zentrum

Gib's auch als
MobiTicket Lemgo/
Detmold/Bad Salzuflen/
one (für eine Stadt/
Gemeinde in Lippe)!

SilberAbo SilberAbo+ (Partnerticket)

Tickertyp	Ticket im Abonnement für Personen ab 60 Jahren in Bielefeld
Fahrtenanzahl	Beliebig viele Fahrten
Geltungsbereich	Bielefeld
Geltungsdauer	<ul style="list-style-type: none"> ✓ Gilt vom ersten Tag des Kalendermonats bis einschließlich ersten Werktag (Mo–Fr) des Folgemonats ✓ Gilt Mo–Fr ab 8 Uhr; Sa/So/an NRW-Feiertagen schon vor 8 Uhr ✓ Mindestvertragslaufzeit: 3 Monate (vorzeitige Kündigung gegen Gebühr jederzeit möglich)
Übertragbarkeit	Nicht übertragbar
Personenmitnahme	Mo–Fr ab 19 Uhr; Sa/So/an NRW-Feiertagen ganztägig: Mitnahme von bis zu 4 Personen (davon max. 1 Person ab 15 Jahren)
Fahrradmitnahme	Anstelle von Personen können auch Fahrräder mitgenommen werden. Für weitere Fahrräder sind FahrradTickets notwendig. Max. ein Fahrrad pro Person.
1. Klasse-Nutzung	1. Klasse Ticket/Abo Aufpreis notwendig
AnschlussTicket/ FahrWeiterTicket	Kombinierbar
Verkauf	Bestellung im Kundenzentrum o. Internet
Zahlungsweise	<ul style="list-style-type: none"> ✓ Monatliches SEPA-Lastschriftverfahren ✓ SilberAbo+ kann nur in Kombination mit SilberAbo bestellt werden. ✓ SilberAbo+ muss vom SilberAbo-Inhaber bestellt werden. SilberAbo-Inhaber muss mit unterschreiben. ✓ Der monatliche Betrag für das SilberAbo+ wird über das Konto, das der SilberAbo-Inhaber angibt, mit abgebucht.

KlimaTicket

KlimaAbo

Tickettyp	30 TageTicket oder Ticket im Abo für die Städte/Gemeinden in den Kreisen Gütersloh, Minden-Lübbecke und Herford
Ticketvarianten	<p>KlimaTicket:</p> <ul style="list-style-type: none"> ✓ Ausschließlich als 30 TageTicket (keine 9 Uhr-Variante) erhältlich <p>KlimaAbo:</p> <ul style="list-style-type: none"> ✓ Ausschließlich als Abo (keine 9 Uhr-Variante) erhältlich
Fahrtenanzahl	Beliebig viele Fahrten
Geltungsbereich	Gilt innerhalb einer Stadt/Gemeinde in den Kreisen Gütersloh, Herford und Minden-Lübbecke (ausgenommen sind: Stadt Gütersloh, Bünde, Enger, Spenge, Hiddenhausen)
Geltungsdauer	<p>KlimaTicket:</p> <ul style="list-style-type: none"> ✓ Gilt an 30 aufeinanderfolgenden Tagen bis 3 Uhr des 31. Tages ✓ Gilt ganztägig <p>KlimaAbo:</p> <ul style="list-style-type: none"> ✓ Gilt vom ersten Tag des Kalendermonats bis einschließlich ersten Werktag (Mo–Fr) des Folgemonats ✓ Gilt ganztägig ✓ Mindestvertragslaufzeit: 12 Monate (vorzeitige Kündigung gegen Gebühr jederzeit möglich)
Übertragbarkeit	<p>KlimaTicket:</p> <ul style="list-style-type: none"> ✓ Übertragbar <p>KlimaAbo:</p> <ul style="list-style-type: none"> ✓ Ja, bei übertragbaren Abos ✓ Nein, bei personalisierten Abos

Personenmitnahme	<p>KlimaTicket und KlimaAbo:</p> <p>Mo–Fr ab 19 Uhr; Sa/So/an NRW-Feiertagen ganztägig: Mitnahme von bis zu 4 Personen (davon max. 1 Person ab 15 Jahren)</p>
Fahrradmitnahme	<p>Anstelle von Personen können auch Fahrräder mitgenommen werden. Für weitere Fahrräder sind FahrradTickets notwendig. Max. ein Fahrrad pro Person.</p>
1. Klasse-Nutzung	1. Klasse Ticket / Abo Aufpreis notwendig
AnschlussTicket/ FahrWeiterTicket	Kombinierbar
Verkauf	<p>KlimaTicket:</p> <ul style="list-style-type: none"> ✓ Im Bus, an Ticketautomaten, in Verkaufsstellen und Kundenzentren, im Internet, per App <p>KlimaAbo:</p> <ul style="list-style-type: none"> ✓ Bestellung im Kundenzentrum oder im Internet
Zahlungsweise	<p>KlimaAbo:</p> <ul style="list-style-type: none"> ✓ Monatliches SEPA-Lastschriftverfahren

CityLifeTicket/Abo

RegioLifeTicket/Abo

Tickettypp	30 TageTicket 9 Uhr bzw. 9 UhrAbo für die Städte/Gemeinden Enger, Spenge, Hiddenhausen und Bünde oder für das Netz Minden-Lübbecke/Herford
Ticketvarianten	<p>CityLife- bzw. RegioLifeTicket:</p> <ul style="list-style-type: none"> ✓ Ausschließlich als 30 TageTicket 9 Uhr erhältlich <p>CityLife- bzw. RegioLifeAbo:</p> <ul style="list-style-type: none"> ✓ Ausschließlich als 9 UhrAbo (übertragbar/personalisiert) erhältlich
Fahrtenanzahl	Beliebig viele Fahrten
Geltungsbereich	<p>CityLifeTicket/Abo:</p> <ul style="list-style-type: none"> ✓ Ist ausschließlich für die Städte/Gemeinden Bünde, Enger, Spenge, Hiddenhausen erhältlich und gilt innerhalb der jeweiligen Stadt/Gemeinde ✓ Nicht erhältlich für die restlichen Städte/Gemeinden im Kreis Minden-Lübbecke und Herford (hier gibt es das KlimaTicket/Abo, S. 40). <p>RegioLifeTicket/Abo:</p> <ul style="list-style-type: none"> ✓ Gilt für das Netz Minden-Lübbecke und Herford
Geltungsdauer	<p>CityLifeTicket/Abo u. RegioLifeTicket/Abo:</p> <ul style="list-style-type: none"> ✓ Gilt Mo–Fr ab 9 Uhr; Sa/So/an NRW-Feiertagen schon vor 9 Uhr gültig <p>CityLife/RegioLifeTicket:</p> <ul style="list-style-type: none"> ✓ Gilt an 30 aufeinanderfolgenden Tagen bis 3 Uhr des 31. Tages <p>CityLife/RegioLifeAbo:</p> <ul style="list-style-type: none"> ✓ Gilt vom ersten Tag des Kalendermonats bis einschließlich ersten Werktag (Mo–Fr) des Folgemonats ✓ Mindestvertragslaufzeit: 12 Monate (vorzeitige Kündigung gegen Gebühr jederzeit möglich)

Übertragbarkeit	<p>CityLife/RegioLifeTicket:</p> <ul style="list-style-type: none"> ✓ Übertragbar <p>CityLife/RegioLifeAbo:</p> <ul style="list-style-type: none"> ✓ Ja, bei übertragbaren Abos ✓ Nein, bei personalisierten Abos
Personenmitnahme	CityLifeTicket/Abo u. RegioLifeTicket/Abo: Mo–Fr ab 19 Uhr; Sa/So/an NRW-Feiertagen ganztägig: Mitnahme von bis zu 4 Personen (davon max. 1 Person ab 15 Jahren)
Fahrradmitnahme	Anstelle von Personen können auch Fahrräder mitgenommen werden. Für weitere Fahrräder sind FahrradTickets notwendig. Max. ein Fahrrad pro Person.
1. Klasse-Nutzung	1. Klasse Ticket/Abo Aufpreis notwendig
AnschlussTicket/FahrWeiterTicket	Kombinierbar
Verkauf	<p>CityLife/RegioLifeTicket:</p> <ul style="list-style-type: none"> ✓ Im Bus, an Ticketautomaten, in Verkaufsstellen und Kundenzentren, im Internet, per App <p>CityLife/RegioLifeAbo:</p> <ul style="list-style-type: none"> ✓ Bestellung im Kundenzentrum oder im Internet
Zahlungsweise	<p>CityLife/RegioLifeAbo:</p> <ul style="list-style-type: none"> ✓ Monatliches SEPA-Lastschriftverfahren

LandEiAbo

Tickettyp	Abo für das Netz Altkreis Lübbecke
Voraussetzungen zum Kauf	<ul style="list-style-type: none"> ✓ Mindestalter: 21 Jahre ✓ Hauptwohnsitz muss im Altkreis Lübbecke oder in Hille liegen
Fahrtenanzahl	Beliebig viele Fahrten
Geltungsbereich	Netz Altkreis Lübbecke: Stewede, Lübbecke, Rahden, Espelkamp, Preußisch Oldendorf, Hüllhorst und Hille
Geltungsdauer	<ul style="list-style-type: none"> ✓ Gilt vom ersten Tag des Kalendermonats bis einschließlich ersten Werktag (Mo – Fr) des Folgemonats ✓ Gilt ganztägig ✓ Gilt am Wochenende (Sa/So) ganztägig im Netz Minden-Lübbecke (Kreis Minden-Lübbecke inklusive Übergangsbereiche) ✓ Mindestvertragslaufzeit: 12 Monate (vorzeitige Kündigung gegen Gebühr jederzeit möglich)
Übertragbarkeit	Nicht übertragbar

Personenmitnahme	Mo – Fr ab 19 Uhr; Sa/So/an NRW-Feiertagen ganztägig; Mitnahme von bis zu 4 Personen (davon max. 1 Person ab 15 Jahren)
Fahrradmitnahme	Anstelle von Personen können auch Fahrräder mitgenommen werden. Für weitere Fahrräder sind FahrradTickets notwendig. Max. ein Fahrrad pro Person.
1. Klasse-Nutzung	Nicht möglich
AnschlussTicket/ FahrWeiterTicket	Kombinierbar
Verkauf	Bestellung nur über die MKB-MühlenkreisBus GmbH (www.mkb.de) oder die OWL Verkehr GmbH (www.TeutoOWL.de) möglich
Zahlungsweise	Monatliches SEPA-Lastschriftverfahren

WochenendTicket

WochenendTicket Kind

Tickettyp	Ticket für ein Wochenende für 1 Person
Fahrtenanzahl	Beliebig viele Fahrten im gewählten Geltungsbereich
Geltungsbereich	Das WochenendTicket ist erhältlich für: <ul style="list-style-type: none"> ✓ Bad Oeynhausen ✓ Detmold ✓ Löhne ✓ Minden
Geltungsdauer	<ul style="list-style-type: none"> ✓ Gilt ganztägig für ein Wochenende (Sa und So) sowie an NRW-Feiertagen ✓ Liegt ein Feiertag am Freitag oder Montag vor, gilt das Wochenend-Ticket nicht nur am Samstag und Sonntag, sondern auch am Freitag und/oder Montag
Übertragbarkeit	Übertragbar
Personenmitnahme	Nicht inbegriffen
Fahrradmitnahme	FahrradTicket notwendig
1. Klasse-Nutzung	Nicht möglich
AnschlussTicket/ FahrWeiterTicket	Nicht kombinierbar
Verkauf	Im Bus, an Ticketautomaten, in Verkaufsstellen und Kundenzentren

Entdecker-Karte

für Bielefeld

Tickettyp	(Mehr-) Tagesticket mit Zusatznutzen für Urlauber und Interessierte
Voraussetzungen zum Kauf	Keine
Ticketvarianten und Geltungsdauer	<ul style="list-style-type: none"> ✓ Ein-Tages-Karte für eine Person ✓ Drei-Tages-Karte für eine Person
Fahrtenanzahl	Beliebig viele Fahrten
Geltungsbereich	Gilt für Fahrten innerhalb der Stadt Bielefeld in Bussen, StadtBahnen und Nahverkehrszügen
Übertragbarkeit	Nicht übertragbar
Personenmitnahme	Nicht inbegriffen
Fahrradmitnahme	FahrradTicket notwendig
1. Klasse-Nutzung	Nicht möglich
AnschlussTicket/ FahrWeiterTicket	Nicht kombinierbar
Zusatznutzen	Kostenloser Eintritt und Ermäßigungen für zahlreiche Museen und Freizeitangebote in Bielefeld
Verkauf	Tourist-Info im Neuen Rathaus, Besucherinformationszentrum Sparrenburg, Service-Center moBiel, Kundenzentrum Jahnplatz Nr. 5, im Bus, an den Ticketautomaten von moBiel

NachtBusse in TeutoOWL

Für Nachtschwärmer in TeutoOWL sind von verschiedenen Verkehrsunternehmen NachtBusse eingerichtet.

Diese sind grundsätzlich nicht Bestandteil des Westfalen-Tarifs. Sie werden von den Verkehrsunternehmen selbst finanziert, weshalb die Tickets des WestfalenTarifs in den NachtBussen meist nicht anerkannt werden und gesonderte Ticketpreise gelten. Ausnahmen gelten für diejenigen, die ein Zeitticket (z. B. Abo) des WestfalenTarifs oder ein Deutschlandticket haben: Hiermit gibt es ausgewählte Rabatte.

Bielefeld

Der NachtBus von moBiel ist mit den Linien N1–N9, N11, N12, N14, N15 und N18 unterwegs. Die NachtBus-Linie N19 wird vom TWV-Bus (Teutoburger Wald Verkehr) gefahren. So sind Sie mobil in den Nächten von Freitag auf Samstag sowie von Samstag auf Sonntag und vor Feiertagen (gilt nicht für die Linie N19) – zum Beispiel nach Oerlinghausen, Werther, Gütersloh oder Herford. Die NachtBusse starten ab Jahnplatz jeweils um 01.05, 02.05, 03.05 und 04.05 Uhr.

Rabatte:

Inhaber von Abos (Abo, 9 UhrAbo, SilberAbo(+), Firmen- und GroßkundenAbo, JobTicket, FunAbo) der Preisstufe BI (Stadt Bielefeld) sowie Inhaber des Deutschlandtickets fahren innerhalb von Bielefeld kostenlos.

Dies gilt auch für das FunTicket der Preisstufe BI und für die SchülerCard Bielefeld. Bei NachtBus-Fahrten, die über Bielefeld hinausgehen, erhalten Abonnenten der Preisstufe BI und Inhaber des D-Tickets einen Rabatt. Studierende können mit dem SemesterTicket OWL alle NachtBus-Linien (auch über Bielefeld hinaus) kostenlos nutzen. Inhaber des FunTickets/Abos Netz MI/LÜ/HF fahren auf den NachtBus-Linien N8 und N12 kostenlos. Andere Abos und Tickets haben keine Gültigkeit.

Kreise Minden-Lübbecke und Herford

In den Kreisen Minden-Lübbecke und Herford bringen Sie die DiscoBus-Linien D1, D2, D3 und D4 an Ihr Ziel. Die DiscoBusse fahren in den Nächten von Freitag auf Samstag.

Rabatte:

Inhaber des FunTickets/Abos Netz MI/LÜ/HF können die DiscoBusse kostenlos nutzen.

Hinweis: NachtBus-Tarif

Der NachtBus-Tarif gilt von 01.00 bis 05.00 Uhr. Für NachtBusse, die vor/nach diesem Zeitraum fahren, gelten die Tickets und Preise des WestfalenTarifs.



Anruf-Linien-Fahrt und Anruf-Sammel-Taxi

Die Anruf-Linien-Fahrt (ALF) und das Anruf-Sammel-Taxi (AST) fahren auf Abruf und ergänzen oder ersetzen das bestehende Busangebot.

Wie funktioniert AST/ALF?

AST und ALF fahren nach vorgegebenem Fahrplan. Dieser wird jedoch nur bedient, wenn Sie Ihren Fahrtwunsch vorab anmelden. Ein Kleinbus oder Taxi kommt daraufhin zu der von Ihnen gewählten Haltestelle. Mit dem AST können Sie bis zur Ausstiegshaltestelle oder sogar bis vor Ihre eigene Haustür fahren.

Was kostet AST/ALF?

Teilweise werden die Zeittickets des WestfalenTarifs (z. B. 30 TageTicket, Abo) und das Deutschlandticket als Fahrkarte anerkannt. Wenn Ihr Zeitticket / D-Ticket nicht als Fahrkarte anerkannt wird, zahlen Sie einen Aufschlag oder es gilt ein besonderer Fahrpreis.

Wo werden AST/ALF angeboten?

Das AST/die ALF sind im Kreis Gütersloh, Kreis Lippe, Kreis Herford, Kreis Minden-Lübbecke und in der Stadt Bielefeld unterwegs. Ausführliche Informationen erhalten Sie unter:

- ✓ www.TeutoOWL.de/astalf
- ✓ www.lippemobil.de, www.stadtverkehr-detmold.de (Kreis Lippe)
- ✓ www.stadtbus-gt.de, www.twv-bus.de (Kreis Gütersloh)
- ✓ www.mhv-info.de (Kreis Herford, Kreis Minden-Lübbecke)
- ✓ www.moBiel.de/astalf (Stadt Bielefeld)



Wie bestelle ich ein AST/eine ALF?

Die Fahrt mit der ALF und dem AST müssen Sie eine gewisse Zeit (etwa 20 bis 60 Minuten, je nach Abfahrtsort bzw. -haltestelle) vorab anmelden. Fahrten, die Sie frühmorgens antreten möchten, melden Sie am Vortag an.

- ✓ **Telefonisch:** Die jeweiligen Telefonnummern finden Sie unter TeutoOWL.de/astalf.
- ✓ **Online:** Unter TeutoOWL.de/astalf können Sie Ihren Fahrtwunsch online buchen.

Bei der Anmeldung einer Fahrt müssen Sie folgende Informationen angeben:

- ✓ Abfahrts- und Zielhaltestelle
- ✓ Abfahrtszeit
- ✓ Personenanzahl
- ✓ Ticketinhaber (z. B. 30 TageTicket, Abo)/noch kein Ticket vorhanden
- ✓ Mitnahme von: Rollator, Kinderwagen, Gepäck

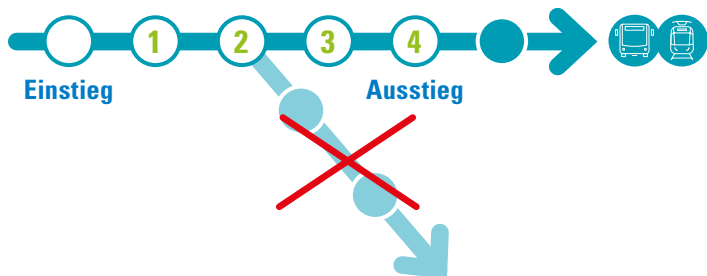
Tipp:

- ✓ Ihre Fahrtwünsche können Sie auch als Dauerauftrag einrichten.

Kurzstrecke

In TeutoOWL gibt es Tickets auch für die sogenannte Kurzstrecke. In der Stadt Bielefeld und in den Kreisen Gütersloh, Herford (Ausnahme: Gemeinde Rödinghausen) und Minden-Lübbecke ist eine Kurzstrecke gleichbedeutend mit einer Fahrt über maximal vier Haltestellen auf einer Bus- oder StadtBahn-Linie (ohne Umstieg). Die Nutzung von Nahverkehrszügen ist nicht möglich.

Kurzstrecke über vier Haltestellen in den Kreisen Gütersloh, Herford (Ausnahme: Rödinghausen), Minden-Lübbecke und der Stadt Bielefeld

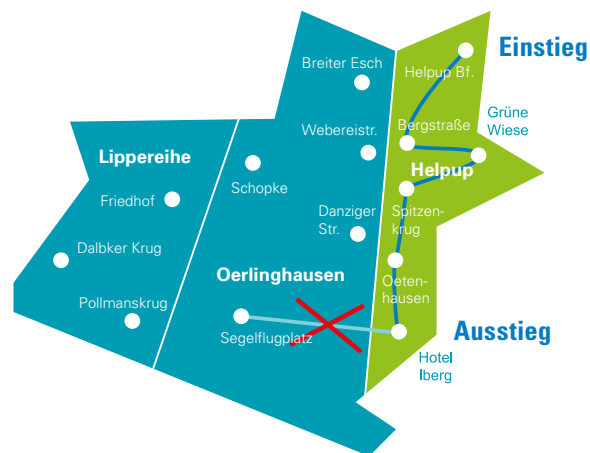


Kurzstrecke in der Gemeinde Rödinghausen

In Rödinghausen gilt die Kurzstrecke für Fahrten innerhalb einzelner Zonen und auf ausgewählten Strecken innerhalb der Gemeinde Rödinghausen. Ein Umstieg ist möglich.

In ausgewählten Orten (sog. Tarifgebieten) des Kreises Lippe gilt eine abweichende Regelung. Hier gilt die Kurzstreckenregelung für Fahrten innerhalb bestimmter Ortsteile (sog. Tarifzonen). Dabei darf der gewählte Ortsteil nicht verlassen werden. Eine Haltestellenbeschränkung gibt es nicht. Umstiege sind erlaubt.

Kurzstrecke für einen Ortsteil im Kreis Lippe am Beispiel Helpup, Oerlinghausen



Fahrplanauskunft

Planen Sie Ihre Fahrt mit unserer Fahrplanauskunft unter:
www.TeutoOWL.de/fahrplanauskunft

Schritt 1: Geben Sie Ihren Start- und Zielpunkt ein.

Schritt 2: Geben Sie Ihren Reisetag und die Abfahrtszeit an.

Schritt 3: Unter „Suchoptionen“ können Sie weitere Angaben zu Ihren Fahrtbedingungen machen.

Die Fahrplanauskunft gibt Ihnen verschiedene Fahrtmöglichkeiten an, aus denen Sie wählen können.


- ✓ **Fahrtetails:** Klicken Sie die jeweilige Fahrtmöglichkeit an: Hier sehen Sie den gesamten Verlauf Ihrer Fahrt.
- ✓ **Preise:** Die am häufigsten genutzten Tickets werden Ihnen mit dem dazugehörigen Preis direkt angezeigt. Für weitere Tickets klicken Sie das Auswahlmenü an.
- ✓ **Geltungsbereich des Tickets:** Klicken Sie hierzu auf das Tortensymbol und lassen Sie sich anzeigen, wo das ausgewählte Ticket gültig ist.

Sie können sich Ihre Fahrt über das Anklicken des Drucker-Symbols auch ausdrucken.

Mithilfe der Fahrplanauskunft können Sie zusätzlich:

- ✓ Pendlerfahrpläne erstellen
- ✓ Linienverlaufspläne herunterladen
- ✓ Abfahrtszeiten anschauen
- ✓ Haltestellenfahrpläne einsehen

**Mit
Ticketberater:
Findet das für Sie
passende Ticket.**



Mobilitätsgarantie NRW

Bei Verspätungen oder Ausfällen im NRW-Nahverkehr können Fahrgäste bei den meisten Verkehrsunternehmen die Mobilitätsgarantie NRW in Anspruch nehmen. Sie bezieht sich auf den NRW-Tarif und alle Verbund- und Gemeinschaftstarife in NRW, somit auch auf den WestfalenTarif.

Verspätet sich ein Nahverkehrsmittel um mindestens 20 Minuten an der Abfahrts Haltestelle oder fällt aus, können Fahrgäste alternativ:

- ✓ mit einem **Fernverkehrszug** (IC/EC/ICE) fahren. Hierfür muss ein entsprechendes Ticket gekauft werden.
- ✓ mit einem **Taxi/taxiähnlichen Fahrdienstleister** fahren. Hier wird als Nachweis eine Quittung benötigt.
- ✓ **ein Sharing-Angebot** (Car/Bike/E-Tretroller, On demand-Verkehre) nutzen. Hier wird als Nachweis ein Beleg benötigt.

Mehr Infos + Antrag (digital oder zum Ausdrucken) unter:
www.mobigarantie-nrw.de

Besonderheiten in Bielefeld

moBiel-Abokunden:

- ✓ Können bereits bei zehnminütiger Verspätung von moBiel Bus- und StadtBahn-Linien die Mobilitätsgarantie in Anspruch nehmen.

Alle Fahrgäste:

- ✓ Verpassen Fahrgäste ab 20.00 Uhr ihren letzten Anschluss an einen moBiel-Bus oder die StadtBahn, werden die Kosten für ein Taxi oder Sharing-Angebot bis zu 60 Euro erstattet. Und das unabhängig davon, wie groß die Verspätung ist.

Die Voraussetzungen für eine Kostenerstattung sind:



- ▶ Das von Ihnen gewünschte Nahverkehrsmittel (Bus, Nahverkehrszug, StadtBahn) **fällt aus** oder fährt mindestens **20 Minuten später** an der Abfahrts Haltestelle ab als im Fahrplan angegeben.



So funktioniert's:



Wann erfolgte die Verspätung?

Taxi/ Fahrdienstleister/ Sharing-Angebot-Erstattung



Tagsüber

(05.00 bis 20.00 Uhr)



Bis zu 30 Euro

pro Person



Abends

(20.00 bis 05.00 Uhr)



Bis zu 60 Euro

pro Person

oder

IC/EC/ICE



Bei Fernverkehrszügen werden die Zusatzkosten **ohne Begrenzung erstattet**.

- ▶ **Die Mobilitätsgarantie NRW greift dagegen nicht bei Streik, Unwetter, Naturgewalten, Bombendrohungen und -entschärfungen sowie Verspätungen, die während der Fahrt auftreten. Wird durch eine während der Fahrt auftretende Verspätung ein Anschluss verpasst, so greift die Garantie ebenfalls nicht.**

Mobilitätsberatung der OWL Verkehr GmbH | Bielefeld

Willy-Brandt-Platz 2 | 0521 5576660 | info@owlverkehr.de
Mo–Do 08.00–16.00 Uhr, Fr 08.00–14.00 Uhr

Mobilitätsberatung der OWL Verkehr GmbH | Detmold

Bahnhofstr. 8 | 05231 977681 | mobidetmold@owlverkehr.de
Mo–Fr 08.00–18.00 Uhr

Mobilitätsberatung der OWL Verkehr GmbH | Herford

Rennstr. 44 | 05221 9989939 | mobiherford@owlverkehr.de
Mo–Fr 08.30–12.30 Uhr und 13.00–17.00 Uhr

Mobilitätsberatung der OWL Verkehr GmbH | Minden

Lindenstr. 9 (ZOB) | 0571 26850 | mobiminden@owlverkehr.de
Mo–Fr 08.30–12.30 Uhr und 13.00–17.00 Uhr

BVO Busverkehr Ostwestfalen GmbH | Bielefeld

Wilhelm-Bertelsmann-Str. 13a | Kundendialog 0251 13421088
dbregiobusnrw@deutschebahn.com | Mo–Fr 06.00–22.00 Uhr, Sa 07.00–14.00 Uhr

DB Regio NRW | Münster

Bahnhofstr. 1–5 | Kundendialog 0211 91309333
kundendialog.nrw@deutschebahn.com | Mo–So 24 Stunden erreichbar

DB Vertrieb GmbH – Abo-Team WestfalenTarif | 21003 Hamburg

Postfach 800329 | 0800 0464646 (kostenfrei) | abo-westfalentarif@bahn.de
Täglich 08.00–20.00 Uhr

InfoThek – Mobilitätsberatung | Lemgo

Mittelstr. 131–133 | 05261 6673950 | kontakt@infothek-lippe.de
Mo–Do 08.00–17.00 Uhr, Fr 08.00–16.00 Uhr

Jahnplatz Nr. 5 – Kundenzentrum der Stadtwerke Bielefeld Gruppe | Bielefeld

Jahnplatz 5 | 0521 511555 | info@moBiel.de
Mo–Fr 09.00–18.00 Uhr, Sa 10.00–16.00 Uhr

Servicecenter Karl Köhne Omnibusbetriebe GmbH | Extertal

Am Bahnhof 1 | 05262 40940 | linienverkehr@karl-koehne.de
Mo–Fr 07.00–16.30 Uhr

ServiceCenter moBiel | Bielefeld

in der StadtBahn-Haltestelle Jahnplatz | 0521 514545 | info@moBiel.de
Mo–Fr 07.30–18.00 Uhr, Sa 08.30–14.00 Uhr

Stadtbus Büro | Bünde

Museumsplatz 9 | 05223 161722 | stadtbusbuero@buende.de
Mo 08.00–16.00 Uhr, Di 08.00–13.00 Uhr, Do 08.00–16.00 Uhr

Stadtbus-Büro | Bad Salzuflen

Uferstr. 36–44 | 05222 808340 | stadtbus@stwbs.de | Mo, Do 08.00–13.30 Uhr
und 14.00–16.00 Uhr; Di, Mi 08.00–13.30 Uhr, Fr 08.00–12.30 Uhr

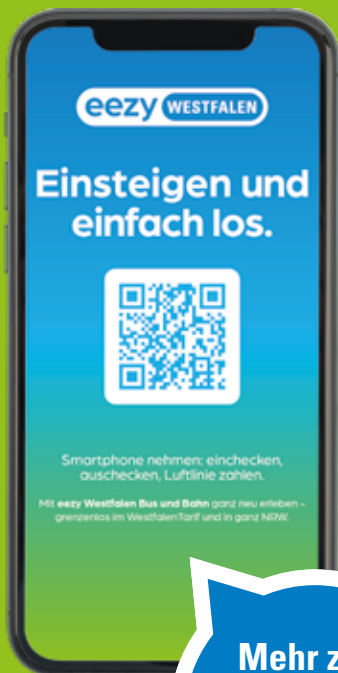
Stadtbus Servicezentrum | Gütersloh

Am ZOB | 05241 822695 | stadtbus@stadtwerke-gt.de
Mo–Fr 07.30–18.00 Uhr, Sa 08.45–12.45 Uhr

Stadtverkehr Detmold GmbH | Detmold

Rosental 13 | 05231 977177 | info@stadtverkehr-detmold.de
Mo, Do 9.00–18.00 Uhr; Di, Mi, Fr 9.00–16.00 Uhr





**Mehr zum
elektronischen
Tarif:**

eezy-westfalen.de



WESTFALENTARIF



OWLVERKEHR

MEIN NETZ TeutoOWL

OWL Verkehr GmbH
Willy-Brandt-Platz 2
33602 Bielefeld
www.TeutoOWL.de

Es gelten die aktuellen Beförderungsbedingungen NRW sowie die Tarifbestimmungen des WestfalenTarifs, Deutschlandtickets und des NRW-Tarifs: www.TeutoOWL.de/tarifbestimmungen

Fotos: NRW (Cover), OWL Verkehr GmbH (S. 55), KCM (S. 57),
[istock.com/Goodboy](https://www.istock.com/Goodboy) Picture Company (S. 58)